

**LEI COMPLEMENTAR Nº 002/02 DE 30/12/02****INSTITUI A CONTRIBUIÇÃO PARA O CUSTEIO DOS SERVIÇOS DE ILUMINAÇÃO PÚBLICA – COSIP E DÁ OUTRAS PROVIDÊNCIAS**

Alexandre Alvadi Di Domenico, Prefeito Municipal em Exercício de Campos Novos, Estado de Santa Catarina, no uso de suas atribuições e na forma da Lei,

FAZ SABER QUE A CÂMARA MUNICIPAL DE VEREADORES DE CAMPOS NOVOS APROVOU E EU SANCIONO A SEGUINTE LEI COMPLEMENTAR:

Art. 1º - Fica instituída, nos termos do Art. 149-A da Constituição Federal, a Contribuição para Custeio do Serviço de Iluminação Pública – COSIP, devida pelos consumidores residenciais e não residenciais, de energia elétrica, destinada ao custeio do Serviço de Iluminação Pública.

Parágrafo Único: Considera-se serviço de iluminação pública aquele destinado a iluminar vias e logradouros públicos, quaisquer outros bens públicos de uso comum, atividades acessórias de instalação, manutenção e expansão da rede de iluminação.

Art. 2º - A contribuição de que trata o artigo anterior corresponderá ao custo mensal do serviço de iluminação pública, rateado entre os contribuintes de acordo com os níveis de consumo mensal de energia elétrica, obedecidos os valores fixados no Anexo Único, parte integrante desta Lei.

Parágrafo Único: O valor da contribuição, estabelecido na forma deste artigo, será apurado e cobrado, mensalmente por meio de nota fiscal fatura, emitida pela concessionária responsável pelo fornecimento de energia elétrica.

Art. 3º - O valor da contribuição de que trata esta lei complementar será reajustado na mesma ocasião e percentual aplicado as tarifas de fornecimento de energia elétrica, definido pelas Centrais Elétricas de Santa Catarina S.A. – CELESC.

Art. 4º - Fica o Poder Executivo autorizado a celebrar convênio com as Centrais Elétricas de Santa Catarina S.A. – CELESC, para operacionalizar a apuração, cobrança e prestação de conta da contribuição de que trata esta lei complementar.

§ 1º - A Centrais Elétricas de Santa Catarina S.A. – CELESC, deverá contabilizar mensalmente o produto da arrecadação da COSIP em conta própria e fornecer à Secretaria Municipal de Finanças o demonstrativo de arrecadação até o dia 15 do mês subsequente ao da cobrança.





Prefeitura Municipal de Campos Novos

§ 2º - O saldo verificado no balanço da contabilidade da COSIP, a Centrais Elétricas de Santa Catarina S.A. – CELESC, deverá aplica-lo em manutenção de iluminação pública, nas ruas beneficiadas pelo serviço, de acordo com a programação prévia, havendo saldo, este deverá ser aplicado na melhoria geral do sistema mediante Projeto Específico que obedeça normativa do setor elétrico.

Art. 5º - Compete à Secretaria Municipal de Finanças, a administração e fiscalização da contribuição de que trata esta lei complementar.

Art. 6º - O produto da arrecadação da contribuição de que trata esta lei complementar será aplicado no custeio e melhoria dos Serviços de Iluminação Pública.

Art. 7º - Esta Lei Complementar entrará em vigor na data de sua publicação, produzindo os seus efeitos a partir de 01 de janeiro de 2003.

Art. 8º - Revogam-se as disposições em contrário, especialmente a Lei nº 2.459, de 15 de outubro de 1998.

Prefeitura Municipal de Campos Novos, registrada e publicada a presente Lei em,
30 de dezembro de 2002.

Alexandre Alvadi Di Domenico
Prefeito Municipal em Exercício




TABELA COBRANCA DE ILUMINAÇÃO PÚBLICA POR FAIXA DE CONSUMO

TIPO : CONSUMIDORES DE BAIXA RENDA

| FAIXA CONSUMO EM KWH | N.º CONSUM NA FAIXA | VALOR UNIT EM R\$ | TOTAL ARRECADAR EM R\$ |
|-------------------------|------------------------|----------------------|---------------------------|
| 0 A 30 | 162 | ISENTOS | ISENTOS |
| 31 A 50 | 90 | 1,00 | 90,00 |
| 51 A 100 | 527 | 2,00 | 1.054,00 |
| 101 A 200 | 100 | 3,00 | 300,00 |
| 201 A 500 | 9 | 4,00 | 36,00 |
| 501 A 1000 | 3 | 5,00 | 15,00 |
| ACIMA DE 1001 | 0 | 0 | 0 |
| | | | 1.495,00 |

TIPO: CONSUMIDORES RESIDENCIAIS


| FAIXA CONSUMO EM KWH | N.º CONSUM NA FAIXA | VALOR UNIT EM R\$ | TOTAL ARRECADAR EM R\$ |
|-------------------------|------------------------|----------------------|---------------------------|
| 0 A 30 | 707 | ISENTOS | ISENTOS |
| 31 A 50 | 53 | 2,00 | 106,00 |
| 51 A 100 | 977 | 3,00 | 2.931,00 |
| 101 A 200 | 2956 | 5,00 | 14.780,00 |
| 201 A 500 | 1523 | 10,00 | 15.230,00 |
| 501 A 1000 | 82 | 20,00 | 1.640,00 |
| ACIMA DE 1001 | 13 | 40,00 | 520,00 |
| | | | 35.207,00 |

TIPO : CONSUMIDORES COMERCIAIS NORMAIS

| FAIXA CONSUMO EM KWH | N.º CONSUM NA FAIXA | VALOR UNIT EM R\$ | TOTAL ARRECADAR EM R\$ |
|-------------------------|------------------------|----------------------|---------------------------|
| 0 A 30 | 150 | 3,00 | 450,00 |
| 31 A 50 | 14 | 6,00 | 84,00 |
| 51 A 100 | 80 | 7,00 | 560,00 |
| 101 A 200 | 98 | 13,00 | 1.274,00 |
| 201 A 500 | 147 | 24,00 | 3.528,00 |
| 501 A 1000 | 71 | 35,00 | 2.485,00 |
| ACIMA DE 1001 | 78 | 70,00 | 5.460,00 |
| | | | 13.841,00 |

TIPO : CONSUMIDORES INDUSTRIAIS NORMAIS

| FAIXA CONSUMO EM KWH | N.º CONSUM NA FAIXA | VALOR UNIT EM R\$ | TOTAL ARRECADAR EM R\$ |
|-------------------------|------------------------|----------------------|---------------------------|
| 0 A 30 | 39 | 4,00 | 156,00 |
| 31 A 50 | 4 | 6,00 | 24,00 |
| 51 A 100 | 18 | 8,00 | 144,00 |
| 101 A 200 | 33 | 14,00 | 462,00 |
| 201 A 500 | 46 | 26,00 | 1.196,00 |
| 501 A 1000 | 22 | 40,00 | 880,00 |
| ACIMA DE 1001 | 26 | 80,00 | 2.080,00 |
| | | | 4.942,00 |



TIPO : CONSUMIDORES SERVIÇO PÚBLICO

| FAIXA CONSUMO EM KWH | N.º CONSUM NA FAIXA | VALOR UNIT EM R\$ | TOTAL ARRECADAR EM R\$ |
|-------------------------|------------------------|----------------------|---------------------------|
| 0 A 30 | 0 | 3,00 | 0 |
| 31 A 50 | 0 | 6,00 | 0 |
| 51 A 100 | 2 | 7,00 | 14,00 |
| 101 A 200 | 0 | 14,00 | 0 |
| 201 A 500 | 0 | 26,00 | 0 |
| 501 A 1000 | 0 | 40,00 | 0 |
| ACIMA DE 1001 | 5 | 70,00 | 350,00 |
| | | | 364,00 |

TIPO : CONSUMIDORES PRIMARIOS -COMERCIAL

| FAIXA CONSUMO EM KWH | N.º CONSUM NA FAIXA | VALOR UNIT EM R\$ | TOTAL ARRECADAR EM R\$ |
|-------------------------|------------------------|----------------------|---------------------------|
| 0 A 2000 | 2 | 100,00 | 200,00 |
| 2001 A 5000 | 3 | 150,00 | 450,00 |
| 5001 A 10000 | 4 | 250,00 | 1.000,00 |
| 10001 A 50000 | 0 | 350,00 | 0 |
| ACIMA DE 50001 | 0 | 400,00 | 0 |
| | | | 1.650,00 |

TIPO : CONSUMIDOR PRIMARIO -INDUSTRIAL

| FAIXA CONSUMO EM KWH | N.º CONSUM NA FAIXA | VALOR UNIT EM R\$ | TOTAL ARRECADAR EM R\$ |
|-------------------------|------------------------|----------------------|---------------------------|
| 0 A 2000 | 5 | 150,00 | 750,00 |
| 2001 A 5000 | 2 | 200,00 | 400,00 |
| 5001 A 10000 | 0 | 300,00 | 0 |
| 1001 A 50000 | 4 | 400,00 | 1.600,00 |
| ACIMA DE 50001 | 5 | 500,00 | 2.500,00 |
| | | | 5.250,00 |

TIPO: CONSUMIRO PRIMARIO – SERVIÇO PÚBLICO

| FAIXA CONSUMO EM KWH | N.º CONSUM NA FAIXA | VALOR UNIT EM R\$ | TOTAL ARRECADAR EM R\$ |
|-------------------------|------------------------|----------------------|---------------------------|
| 0 A 2000 | 0 | 150,00 | 0 |
| 2001 A 5000 | 1 | 150,00 | 150,00 |
| 5001 A 10000 | 0 | 250,00 | 0 |
| 1001 A 50000 | 1 | 300,00 | 300,00 |
| ACIMA DE 50001 | 1 | 400,00 | 400,00 |
| | | | 850,00 |

TOTAL A SER ARRECADADOR\$ 63.599,00




TABELA COBRANÇA DE ILUMINAÇÃO PÚBLICA POR FAIXA DE CONSUMO

TIPO : CONSUMIDORES DE BAIXA RENDA

| FAIXA CONSUMO EM KWH | N.º CONSUM NA FAIXA | VALOR UNIT EM R\$ | TOTAL ARRECADAR EM R\$ |
|-------------------------|------------------------|----------------------|---------------------------|
| 0 A 30 | 162 | ISENTOS | ISENTOS |
| 31 A 50 | 90 | 1,00 | 90,00 |
| 51 A 100 | 527 | 2,00 | 1.054,00 |
| 101 A 200 | 100 | 3,00 | 300,00 |
| 201 A 500 | 9 | 4,00 | 36,00 |
| 501 A 1000 | 3 | 5,00 | 15,00 |
| ACIMA DE 1001 | 0 | 0 | 0 |
| | | | 1.495,00 |

TIPO: CONSUMIDORES RESIDENCIAIS


| FAIXA CONSUMO EM KWH | N.º CONSUM NA FAIXA | VALOR UNIT EM R\$ | TOTAL ARRECADAR EM R\$ |
|-------------------------|------------------------|----------------------|---------------------------|
| 0 A 30 | 707 | ISENTOS | ISENTOS |
| 31 A 50 | 53 | 2,00 | 106,00 |
| 51 A 100 | 977 | 3,00 | 2.931,00 |
| 101 A 200 | 2956 | 5,00 | 14.780,00 |
| 201 A 500 | 1523 | 10,00 | 15.230,00 |
| 501 A 1000 | 82 | 20,00 | 1.640,00 |
| ACIMA DE 1001 | 13 | 40,00 | 520,00 |
| | | | 35.207,00 |

TIPO : CONSUMIDORES COMERCIAIS NORMAIS

| FAIXA CONSUMO EM KWH | N.º CONSUM NA FAIXA | VALOR UNIT EM R\$ | TOTAL ARRECADAR EM R\$ |
|-------------------------|------------------------|----------------------|---------------------------|
| 0 A 30 | 150 | 3,00 | 450,00 |
| 31 A 50 | 14 | 6,00 | 84,00 |
| 51 A 100 | 80 | 7,00 | 560,00 |
| 101 A 200 | 98 | 13,00 | 1.274,00 |
| 201 A 500 | 147 | 24,00 | 3.528,00 |
| 501 A 1000 | 71 | 35,00 | 2.485,00 |
| ACIMA DE 1001 | 78 | 70,00 | 5.460,00 |
| | | | 13.841,00 |

TIPO : CONSUMIDORES INDUSTRIAIS NORMAIS

| FAIXA CONSUMO EM KWH | N.º CONSUM NA FAIXA | VALOR UNIT EM R\$ | TOTAL ARRECADAR EM R\$ |
|-------------------------|------------------------|----------------------|---------------------------|
| 0 A 30 | 39 | 4,00 | 156,00 |
| 31 A 50 | 4 | 6,00 | 24,00 |
| 51 A 100 | 18 | 8,00 | 144,00 |
| 101 A 200 | 33 | 14,00 | 462,00 |
| 201 A 500 | 46 | 26,00 | 1.196,00 |
| 501 A 1000 | 22 | 40,00 | 880,00 |
| ACIMA DE 1001 | 26 | 80,00 | 2.080,00 |
| | | | 4.942,00 |



TIPO : CONSUMIDORES SERVIÇO PÚBLICO

| FAIXA CONSUMO EM KWH | N.º CONSUM NA FAIXA | VALOR UNIT EM R\$ | TOTAL ARRECADAR EM R\$ |
|-------------------------|------------------------|----------------------|---------------------------|
| 0 A 30 | 0 | 3,00 | 0 |
| 31 A 50 | 0 | 6,00 | 0 |
| 51 A 100 | 2 | 7,00 | 14,00 |
| 101 A 200 | 0 | 14,00 | 0 |
| 201 A 500 | 0 | 26,00 | 0 |
| 501 A 1000 | 0 | 40,00 | 0 |
| ACIMA DE 1001 | 5 | 70,00 | 350,00 |
| | | | 364,00 |

TIPO : CONSUMIDORES PRIMARIOS -COMERCIAL

| FAIXA CONSUMO EM KWH | N.º CONSUM NA FAIXA | VALOR UNIT EM R\$ | TOTAL ARRECADAR EM R\$ |
|-------------------------|------------------------|----------------------|---------------------------|
| 0 A 2000 | 2 | 100,00 | 200,00 |
| 2001 A 5000 | 3 | 150,00 | 450,00 |
| 5001 A 10000 | 4 | 250,00 | 1.000,00 |
| 10001 A 50000 | 0 | 350,00 | 0 |
| ACIMA DE 50001 | 0 | 400,00 | 0 |
| | | | 1.650,00 |

TIPO : CONSUMIDOR PRIMARIO -INDUSTRIAL

| FAIXA CONSUMO EM KWH | N.º CONSUM NA FAIXA | VALOR UNIT EM R\$ | TOTAL ARRECADAR EM R\$ |
|-------------------------|------------------------|----------------------|---------------------------|
| 0 A 2000 | 5 | 150,00 | 750,00 |
| 2001 A 5000 | 2 | 200,00 | 400,00 |
| 5001 A 10000 | 0 | 300,00 | 0 |
| 1001 A 50000 | 4 | 400,00 | 1.600,00 |
| ACIMA DE 50001 | 5 | 500,00 | 2.500,00 |
| | | | 5.250,00 |

TIPO: CONSUMIRO PRIMARIO – SERVIÇO PÚBLICO

| FAIXA CONSUMO EM KWH | N.º CONSUM NA FAIXA | VALOR UNIT EM R\$ | TOTAL ARRECADAR EM R\$ |
|-------------------------|------------------------|----------------------|---------------------------|
| 0 A 2000 | 0 | 150,00 | 0 |
| 2001 A 5000 | 1 | 150,00 | 150,00 |
| 5001 A 10000 | 0 | 250,00 | 0 |
| 1001 A 50000 | 1 | 300,00 | 300,00 |
| ACIMA DE 50001 | 1 | 400,00 | 400,00 |
| | | | 850,00 |

TOTAL A SER ARRECADADOR\$ 63.599,00

