

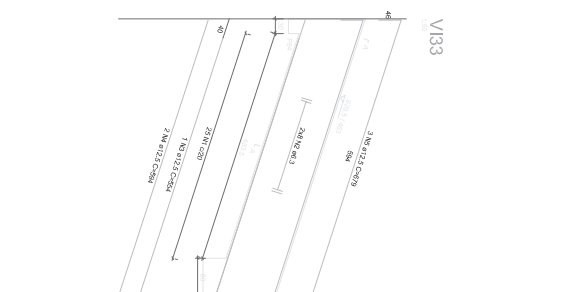
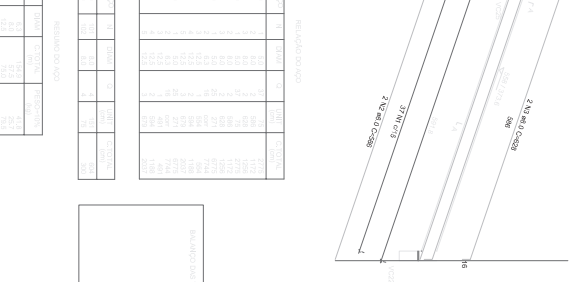
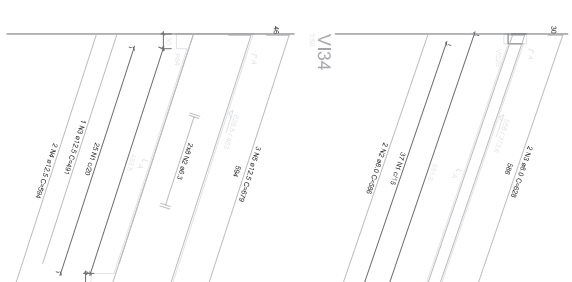
RELATÓRIO DO VÃO

ALICERCE	CM	TIPO	TIPO	TIPO	TIPO	TIPO	TIPO
1	1	1	1	1	1	1	1
2	2	2	2	2	2	2	2
3	3	3	3	3	3	3	3
4	4	4	4	4	4	4	4
5	5	5	5	5	5	5	5
6	6	6	6	6	6	6	6
7	7	7	7	7	7	7	7
8	8	8	8	8	8	8	8
9	9	9	9	9	9	9	9
10	10	10	10	10	10	10	10
11	11	11	11	11	11	11	11
12	12	12	12	12	12	12	12
13	13	13	13	13	13	13	13
14	14	14	14	14	14	14	14
15	15	15	15	15	15	15	15
16	16	16	16	16	16	16	16
17	17	17	17	17	17	17	17
18	18	18	18	18	18	18	18
19	19	19	19	19	19	19	19
20	20	20	20	20	20	20	20
21	21	21	21	21	21	21	21
22	22	22	22	22	22	22	22
23	23	23	23	23	23	23	23
24	24	24	24	24	24	24	24
25	25	25	25	25	25	25	25
26	26	26	26	26	26	26	26
27	27	27	27	27	27	27	27
28	28	28	28	28	28	28	28
29	29	29	29	29	29	29	29
30	30	30	30	30	30	30	30



RESUMO DO VÃO

TIPO	TIPO	TIPO	TIPO
1	1	1	1
2	2	2	2
3	3	3	3
4	4	4	4
5	5	5	5
6	6	6	6
7	7	7	7
8	8	8	8
9	9	9	9
10	10	10	10
11	11	11	11
12	12	12	12
13	13	13	13
14	14	14	14
15	15	15	15
16	16	16	16
17	17	17	17
18	18	18	18
19	19	19	19
20	20	20	20
21	21	21	21
22	22	22	22
23	23	23	23
24	24	24	24
25	25	25	25
26	26	26	26
27	27	27	27
28	28	28	28
29	29	29	29
30	30	30	30



RELATÓRIO DO VÃO

ALICERCE	CM	TIPO	TIPO	TIPO	TIPO	TIPO	TIPO
1	1	1	1	1	1	1	1
2	2	2	2	2	2	2	2
3	3	3	3	3	3	3	3
4	4	4	4	4	4	4	4
5	5	5	5	5	5	5	5
6	6	6	6	6	6	6	6
7	7	7	7	7	7	7	7
8	8	8	8	8	8	8	8
9	9	9	9	9	9	9	9
10	10	10	10	10	10	10	10
11	11	11	11	11	11	11	11
12	12	12	12	12	12	12	12
13	13	13	13	13	13	13	13
14	14	14	14	14	14	14	14
15	15	15	15	15	15	15	15
16	16	16	16	16	16	16	16
17	17	17	17	17	17	17	17
18	18	18	18	18	18	18	18
19	19	19	19	19	19	19	19
20	20	20	20	20	20	20	20
21	21	21	21	21	21	21	21
22	22	22	22	22	22	22	22
23	23	23	23	23	23	23	23
24	24	24	24	24	24	24	24
25	25	25	25	25	25	25	25
26	26	26	26	26	26	26	26
27	27	27	27	27	27	27	27
28	28	28	28	28	28	28	28
29	29	29	29	29	29	29	29
30	30	30	30	30	30	30	30

NOTAS - PROJETO DE ESTRUTURAS/ANOTAÇÕES

1- O PROJETO DE ESTRUTURAS DEVE SER EXECUTADO DE ACORDO COM O PROJETO DE ARQUITETURA E O PROJETO DE INSTALAÇÕES ELÉTRICAS E HIDRÁULICAS.

2- O PROJETO DE ESTRUTURAS DEVE SER EXECUTADO DE ACORDO COM O PROJETO DE ARQUITETURA E O PROJETO DE INSTALAÇÕES ELÉTRICAS E HIDRÁULICAS.

3- O PROJETO DE ESTRUTURAS DEVE SER EXECUTADO DE ACORDO COM O PROJETO DE ARQUITETURA E O PROJETO DE INSTALAÇÕES ELÉTRICAS E HIDRÁULICAS.

4- O PROJETO DE ESTRUTURAS DEVE SER EXECUTADO DE ACORDO COM O PROJETO DE ARQUITETURA E O PROJETO DE INSTALAÇÕES ELÉTRICAS E HIDRÁULICAS.

5- O PROJETO DE ESTRUTURAS DEVE SER EXECUTADO DE ACORDO COM O PROJETO DE ARQUITETURA E O PROJETO DE INSTALAÇÕES ELÉTRICAS E HIDRÁULICAS.

6- O PROJETO DE ESTRUTURAS DEVE SER EXECUTADO DE ACORDO COM O PROJETO DE ARQUITETURA E O PROJETO DE INSTALAÇÕES ELÉTRICAS E HIDRÁULICAS.

7- O PROJETO DE ESTRUTURAS DEVE SER EXECUTADO DE ACORDO COM O PROJETO DE ARQUITETURA E O PROJETO DE INSTALAÇÕES ELÉTRICAS E HIDRÁULICAS.

8- O PROJETO DE ESTRUTURAS DEVE SER EXECUTADO DE ACORDO COM O PROJETO DE ARQUITETURA E O PROJETO DE INSTALAÇÕES ELÉTRICAS E HIDRÁULICAS.

9- O PROJETO DE ESTRUTURAS DEVE SER EXECUTADO DE ACORDO COM O PROJETO DE ARQUITETURA E O PROJETO DE INSTALAÇÕES ELÉTRICAS E HIDRÁULICAS.

10- O PROJETO DE ESTRUTURAS DEVE SER EXECUTADO DE ACORDO COM O PROJETO DE ARQUITETURA E O PROJETO DE INSTALAÇÕES ELÉTRICAS E HIDRÁULICAS.

Ministério da Educação

PROVINCIA - ESPRITO SANTO

Projeto de Estruturas/Anotações



TIPO	TIPO	TIPO	TIPO
1	1	1	1
2	2	2	2
3	3	3	3
4	4	4	4
5	5	5	5
6	6	6	6
7	7	7	7
8	8	8	8
9	9	9	9
10	10	10	10
11	11	11	11
12	12	12	12
13	13	13	13
14	14	14	14
15	15	15	15
16	16	16	16
17	17	17	17
18	18	18	18
19	19	19	19
20	20	20	20
21	21	21	21
22	22	22	22
23	23	23	23
24	24	24	24
25	25	25	25
26	26	26	26
27	27	27	27
28	28	28	28
29	29	29	29
30	30	30	30

PROJETO ESTRUTURAL

PROVINCIA - ESPRITO SANTO

PROJETO DE ESTRUTURAS/ANOTAÇÕES

ES

15/28