



**PREFEITURA MUNICIPAL DE CAMPOS NOVOS**

**Estado Santa Catarina**



**RELATÓRIO CIRCUNSTANCIADO  
SOBRE A EXECUÇÃO  
ORÇAMENTÁRIA, FINANCEIRA E  
PATRIMONIAL**

**COMPETÊNCIA: EXERCÍCIO 2017**

**SISTEMA DE CONTROLE INTERNO**

**Abril/2018**



**PREFEITURA MUNICIPAL DE CAMPOS NOVOS**  
**ESTADO DE SANTA CATARINA**  
**SISTEMA DE CONTROLE INTERNO**

**Sumário**

|   |    |
|---|----|
| INTRODUÇÃO .....  | 4  |
| 1. PLANEJAMENTO .....   | 7  |
| 1.1. Plano Plurianual (PPA) .....   | 7  |
| 1.2. Lei de Diretrizes Orçamentárias (LDO) .....  | 8  |
| 1.3. Lei Orçamentária Anual (LOA) .....   | 9  |
| 1.4. Realização de Audiências Públicas .....  | 10 |
| 1.4.1. Plano Plurianual – PPA .....   | 10 |
| 1.4.2. Diretrizes Orçamentárias – LDO .....   | 10 |
| 1.4.3. Orçamento anual – (Fiscal e Seguridade Social) LOA .....                                   | 10 |
| 1.5. Ações de Investimentos .....   | 11 |
| 2. ORÇAMENTO FISCAL .....   | 20 |
| 2.1. Créditos Orçamentários e Adicionais .....  | 20 |
| 3. EXECUÇÃO ORÇAMENTÁRIA .....  | 21 |
| 3.1. Apuração do Resultado Orçamentário .....   | 21 |
| 3.1.1. Resultado Consolidado .....  | 22 |
| 3.1.2. Impacto do resultado da Execução Orçamentária da Prefeitura no Orçamento Consolidado ..... | 22 |
| 3.1.3. Análise do Resultado Orçamentário .....  | 23 |
| 3.2. Receita .....  | 24 |
| 3.2.1. Receita por Subcategoria Econômica .....   | 24 |
| 3.2.2. Análise das Receitas e Despesas Orçamentárias .....  | 25 |
| 3.2.2.1. Receita Tributária .....   | 27 |
| 3.2.2.2. Receita de contribuições .....   | 28 |
| 3.2.2.3. Receita de Transferências .....  | 29 |
| 3.2.2.4. Receita de Dívida Ativa .....  | 30 |
| 3.2.2.5. Receita de Operação de Crédito .....   | 31 |
| 3.3. Despesas .....   | 32 |
| 3.3.1. Despesas por Órgão de Governo .....  | 32 |
| 3.3.2. Despesas por Função de Governo .....   | 33 |
| 3.3.3 – Demonstrativo das Despesas por Elemento segundo os Grupos de Natureza de despesa ...      | 36 |
| 4. ANÁLISE FINANCEIRA .....   | 38 |



**PREFEITURA MUNICIPAL DE CAMPOS NOVOS**  
**ESTADO DE SANTA CATARINA**  
**SISTEMA DE CONTROLE INTERNO**

|  |    |
|--|----|
| 4.1. Movimentação Financeira.....  | 38 |
| 4.2. Disponibilidades Financeiras .....  | 40 |
| 5. ANALISE PATRIMONIAL .....   | 45 |
| 5.1. Situação Patrimonial .....  | 46 |
| 5.2. Variação do Patrimônio Financeiro .....   | 48 |
| 5.2.1. Variação do Patrimônio Financeiro Consolidado .....   | 48 |
| 5.3. Variação Patrimonial .....  | 49 |
| 5.4. Análise da Evolução Patrimonial e Financeira.....   | 50 |
| 5.5. Demonstração da Dívida Pública.....   | 53 |
| 5.5.1. Dívida Consolidada .....  | 53 |
| 5.5.2. Dívida Flutuante .....  | 55 |
| 5.6. Comportamento da Dívida Ativa .....   | 56 |
| 5.7. Restos a Pagar .....  | 57 |
| 6. ANALISE DO CUMPRIMENTO DE LIMITES.....  | 58 |
| 6.1. Aplicação de 25% dos Recursos de Impostos e Transferências Constitucionais recebidas na<br>Manutenção e Desenvolvimento do Ensino ..... | 60 |
| 6.1.2. Aplicação de 60% dos Recursos do FUNDEB na Valorização dos Profissionais do Magistério da<br>Educação Básica .....                    | 62 |
| 6.1.3 - Aplicação de 95% dos Recursos do FUNDEB.....   | 64 |
| 6.2. Aplicação dos Recursos em SAÚDE 15% .....   | 66 |
| 6.3. Receita Corrente Líquida do Município.....  | 68 |
| 6.4. Despesas com Pessoal (Consolidado).....   | 69 |
| 6.5. Despesa de Pessoal do Poder Executivo .....   | 72 |
| 6.6. Despesas com Pessoal do Poder Legislativo .....   | 73 |
| 7. DA GESTÃO FISCAL DO PODER EXECUTIVO .....   | 75 |
| 7.1. Metas Bimestrais de Arrecadação.....  | 75 |
| 7.2. Cronograma de Execução Mensal de Desembolso .....   | 76 |
| 7.3. Meta Fiscal do Resultado Nominal.....   | 77 |
| 7.4. Meta Fiscal do Resultado Primário.....  | 77 |
| 7.5. Metas Fiscais .....   | 78 |
| 7.6. Meta Fiscal da Receita.....   | 79 |
| 7.7. Meta Fiscal da Despesa .....  | 79 |



**PREFEITURA MUNICIPAL DE CAMPOS NOVOS**  
**ESTADO DE SANTA CATARINA**  
**SISTEMA DE CONTROLE INTERNO**

|  |    |
|--|----|
| 7.8. Relatório Resumido de Execução Orçamentária (RREO).....   | 80 |
| 8. VERIFICAÇÃO DOS LIMITES LEGAIS DO PODER LEGISLATIVO.....  | 81 |
| 8.1. Remuneração Máxima dos Vereadores fixada entre 20 a 75% daquela estabelecida para os Deputados Estaduais.....   | 81 |
| 8.2. Limite máximo de 5% da Receita do Município para a Remuneração dos Vereadores.....  | 82 |
| 8.3. Limite máximo de 7% da receita tributária e das transferências previstas no § 5º do art. 153 e nos arts. 158 e 159 da CF, efetivamente realizada no exercício anterior, para o total da despesa do Poder Legislativo, excluindo-se os inativos (artigo 29-A CF) ..... | 82 |
| 8.4. Limite máximo de 70% da Receita da Câmara para o total da Despesa com Folha de Pagamento  | 83 |
| 9. RELATÓRIO DE CONTROLE INTERNO .....   | 84 |
| CONCLUSÃO .....  | 85 |



**PREFEITURA MUNICIPAL DE CAMPOS NOVOS**  
**ESTADO DE SANTA CATARINA**  
**SISTEMA DE CONTROLE INTERNO**

**SISTEMA DE CONTROLE INTERNO**  
**RELATÓRIO CIRCUNSTANCIADO SOBRE A EXECUÇÃO**  
**ORÇAMENTÁRIA, FINANCEIRA E PATRIMONIAL**  
**COMPETÊNCIA: EXERCÍCIO 2017**

---

**INTRODUÇÃO**

O Artigo 63 da Lei Complementar Estadual nº 202, de 15 de dezembro de 2000 (aplicável aos municípios por força o artigo 64 da mesma lei), prevê a elaboração de parecer do controle interno sobre as contas anuais do gestor público apresentadas ao Tribunal de Contas do Estado. Os artigos 50 e 51 da mesma LCE nº 202, estabelecem:

Art. 50. O tribunal de Contas do estado apreciará as contas prestadas anualmente pelo Prefeito, as quais serão anexadas às do Poder Legislativo, mediante parecer prévio a ser elaborado antes do encerramento do exercício em que foram prestadas.

Art. 51. A prestação de contas de que trata o artigo anterior será encaminhada ao Tribunal de Contas até o dia 28 de fevereiro do exercício seguinte, e consistirá no Balanço Geral do Município e no relatório do órgão central do sistema de controle interno do Poder Executivo sobre a execução dos orçamentos de que trata o art. 120, § 4º, da Constituição Estadual.

A Resolução TC 94/2014, em seu artigo 5º, § 1º altera forma de envio do relatório das contas anuais de gestão do Prefeito nos mesmos prazos do sistema e-Sfinge e deverá ser assinado eletronicamente pelo respectivo responsável pela unidade central de controle interno do Poder ou Órgão a que se refere utilizando-se de certificado digital emitido no âmbito da infraestrutura de Chaves Públicas Brasileiras – ICP – Brasil.

Dada a sua relevância, o Controle Interno na Administração Pública constitui determinação de índole constitucional. Dispõe o artigo 31 da Constituição Federal que a fiscalização do Município será exercida pelo Poder Legislativo Municipal, mediante controle externo, e pelos sistemas de controle interno do Poder Executivo Municipal, na forma da lei. Por sua vez o artigo 74 da Magna Carta estabelece que o Sistema de Controle Interno deva ter atuação sistêmica e integrada com o controle externo exercido pelo Poder Legislativo, com apoio do Tribunal de Contas. Veja-se:



**PREFEITURA MUNICIPAL DE CAMPOS NOVOS**  
**ESTADO DE SANTA CATARINA**  
**SISTEMA DE CONTROLE INTERNO**

Art. 74. Os Poderes Legislativo, Executivo e Judiciário manterão, de forma integrada, sistema de controle interno com a finalidade de:

- I - avaliar o cumprimento das metas previstas no plano plurianual, a execução dos programas de governo e dos orçamentos da União;
- II - comprovar a legalidade e avaliar os resultados, quanto à eficácia e eficiência, da gestão orçamentária, financeira e patrimonial nos órgãos e entidades da administração federal, bem como da aplicação de recursos públicos por entidades de direito privado;
- III - exercer o controle das operações de crédito, avais e garantias, bem como dos direitos e haveres da União;
- IV - apoiar o controle externo no exercício de sua missão institucional.

A Lei Complementar Federal nº 101, de 04 de maio de 2000, denominada Lei de Responsabilidade Fiscal que tem por escopo fundamental o equilíbrio das contas públicas, demonstra claramente ser imprescindível à existência e, principalmente, a eficiência do Controle Interno para a consecução de tal desiderato. O artigo 59 da LRF dispõe:

Art. 59. O Poder Legislativo, diretamente ou com o auxílio dos Tribunais de Contas, e o sistema de controle interno de cada Poder e do Ministério Público, fiscalizarão o cumprimento das normas desta Lei Complementar, com ênfase no que se refere a:

- I - atingimento das metas estabelecidas na lei de diretrizes orçamentárias;
- II - limites e condições para realização de operações de crédito e inscrição em Restos a Pagar;
- III - medidas adotadas para o retorno da despesa total com pessoal ao respectivo limite, nos termos dos arts. 22 e 23;
- IV - providências tomadas, conforme o disposto no art. 31, para recondução dos montantes das dívidas consolidada e mobiliária aos respectivos limites;
- V - destinação de recursos obtidos com a alienação de ativos, tendo em vista as restrições constitucionais e as desta Lei Complementar;
- VI - cumprimento do limite de gastos totais dos legislativos municipais, quando houver.

A nível estadual, a Lei Orgânica do Tribunal de Contas (Lei Complementar nº 202, de 15 de dezembro de 2000) dispõe sobre o controle interno em seus artigos 60 a 64. Importante salientar o conteúdo do artigo 61 do referido diploma legal:

Art. 61. No apoio ao controle externo, os órgãos integrantes do sistema de controle interno deverão exercer, dentre outras, as seguintes atividades:

- I - organizar e executar, por iniciativa própria ou por determinação do Tribunal de Contas do Estado, programação de auditorias contábil, financeira, orçamentária, operacional e patrimonial nas unidades administrativas sob seu controle, enviando ao Tribunal os respectivos relatórios;
- II - realizar auditorias nas contas dos responsáveis sob seu controle, emitindo relatório, certificado de auditoria e parecer; e
- III - alertar formalmente a autoridade administrativa competente para que instaure tomada de contas especial sempre que tomar conhecimento de qualquer das ocorrências referidas no caput do art. 10 desta Lei.



**PREFEITURA MUNICIPAL DE CAMPOS NOVOS**  
**ESTADO DE SANTA CATARINA**  
**SISTEMA DE CONTROLE INTERNO**

No âmbito municipal a instituição, organização, atribuições, atividades e demais disposições relativas ao Sistema de Controle Interno estão estabelecidas na Lei Municipal nº 2.832/03 de Dezembro de 2003. O município estruturou o Controle Interno através do decreto nº 4.772/04 de 19 de Janeiro de 2004, visando dar suporte ao Sistema de Controle Interno Municipal, bem como cumprir o que determina o disposto no artigo 113 da Constituição Federal de 1988, artigo 119 da Lei de Responsabilidade Fiscal e a Lei Complementar Estadual nº 246, de 09 de junho de 2003.

Em decorrência do disposto na legislação das três esferas de governo que orientam o Sistema de Controle Interno, apresentamos o relatório que segue, objetivando evidenciar os aspectos contábeis, financeiros, orçamentários, patrimoniais, fiscais bem como as ações desenvolvidas pela controladoria deste Município, relativamente ao ano de 2017, priorizando-se as demonstrações relativas a:

- Planejamento
- Orçamento Fiscal
- Execução Orçamentária
- Situação Financeira e Patrimonial
- Limites Constitucionais e Legais
- Gestão Fiscal
- Gerenciais
- Limites Legais do Poder Legislativo

Sobre tais aspectos passa-se a evidenciar:



**PREFEITURA MUNICIPAL DE CAMPOS NOVOS**  
**ESTADO DE SANTA CATARINA**  
**SISTEMA DE CONTROLE INTERNO**

## **1. PLANEJAMENTO**

O planejamento é um dos principais pilares de sustentação da Responsabilidade Fiscal almejada pela Lei Complementar nº 101/2000, de 04 de maio de 2000, denominada justamente de Lei de Responsabilidade Fiscal. O planejamento na Administração Pública baseia-se na elaboração, acompanhamento e aplicação de três instrumentos legislativos denominados Plano Plurianual (PPA), Lei de Diretrizes Orçamentárias (LDO) e Lei Orçamentária Anual (LOA). Tais instrumentos estão previstos no artigo 165 da Constituição Federal.

### **1.1. Plano Plurianual (PPA)**

Dispõe o § 1º do artigo 165 da Constituição Federal que a lei que instituir o Plano Plurianual estabelecerá, de forma regionalizada, as diretrizes, objetivos e metas da administração pública federal para as despesas de capital e outras delas decorrentes e para as relativas aos programas de duração continuada. Da mesma forma, no âmbito municipal também tais elementos não de ser observados. O Plano Plurianual estabelece o planejamento das despesas de capital e dos programas de caráter contínuo relativamente aos três últimos anos do mandato e do primeiro ano do mandato seguinte.

O Município dispôs sobre o PPA (Quadriênio), através da Lei Municipal nº 3.976/2013 de 27 de Novembro de 2013, onde estão definidos para o período, os programas com seus respectivos objetivos, indicadores e montantes de seus recursos a serem aplicados em despesas de capital e outras delas decorrentes e nas despesas de duração continuada, atendendo ao disposto no artigo nº 165, parágrafo 1º da Constituição Federal, na forma exigida pela Lei Complementar nº 101/2000.

O projeto do Plano Plurianual do Município, para os exercícios financeiros de 2014/2017, foi encaminhado para apreciação do Poder Legislativo em 30/08/2013. O Poder Legislativo, por sua vez devolveu o Projeto para sanção do Poder Executivo em 27/11/2013, resultando na Lei nº 3.976/2013, de 27/11/2013, **cumprindo** o disposto a Lei Orgânica do Município.





**PREFEITURA MUNICIPAL DE CAMPOS NOVOS**  
**ESTADO DE SANTA CATARINA**  
**SISTEMA DE CONTROLE INTERNO**

## **1.2. Lei de Diretrizes Orçamentárias (LDO)**

O § 2º do artigo 165 da Constituição Federal dispõe que: *“a lei de diretrizes orçamentárias compreenderá as metas e prioridades da administração pública federal, incluindo as despesas de capital para o exercício financeiro subseqüente, orientará a elaboração da lei orçamentária anual, disporá sobre as alterações na legislação tributária e estabelecerá a política de aplicação das agências financeiras oficiais de fomento”.*

Importante também salientar o disposto no artigo 4º da Lei de Responsabilidade Fiscal que se reporta à LDO:

Art. 4º A lei de diretrizes orçamentárias atenderá o disposto no § 2º do art. 165 da Constituição e:

I - disporá também sobre:

- a) equilíbrio entre receitas e despesas;
- b) critérios e forma de limitação de empenho, a ser efetivada nas hipóteses previstas na alínea b do inciso II deste artigo, no art. 9º e no inciso II do § 1º do art. 31;
- c) (VETADO)
- d) (VETADO)
- e) normas relativas ao controle de custos e à avaliação dos resultados dos programas financiados com recursos dos orçamentos;
- f) demais condições e exigências para transferências de recursos a entidades públicas e privadas.

Conforme § 1º do artigo 4º da Lei de Responsabilidade Fiscal, a LDO deverá conter ainda o Anexo de Metas Fiscais, e o § 3º do mesmo artigo da LRF determina a elaboração do Anexo de Riscos Fiscais.

O Município definiu as diretrizes para a elaboração da Lei Orçamentária do exercício 2017 através da Lei Municipal nº 4.259/16 de 12 de Maio de 2016, na forma e conteúdo exigidos pela Lei Complementar nº 101/2000.

O projeto das Diretrizes Orçamentária do Município, para o exercício em exame, foi encaminhado para apreciação do Poder Legislativo em 15/04/2016. O Poder Legislativo, por sua vez, devolveu o Projeto para sanção do Poder Executivo em 12/05/2016, resultando na Lei 4.259/16 de 12/05/2016, **cumprindo** o disposto na Lei orgânica do Município.



**PREFEITURA MUNICIPAL DE CAMPOS NOVOS**  
**ESTADO DE SANTA CATARINA**  
**SISTEMA DE CONTROLE INTERNO**

### 1.3. Lei Orçamentária Anual (LOA)

O § 5º do artigo 165 da Constituição Federal dispõe sobre a Lei Orçamentária Anual, estabelecendo:

Art. 165.....

§ 5º - A lei orçamentária anual compreenderá:

I - o orçamento fiscal referente aos Poderes da União, seus fundos, órgãos e entidades da administração direta e indireta, inclusive fundações instituídas e mantidas pelo Poder Público;

II - o orçamento de investimento das empresas em que a União, direta ou indiretamente, detenha a maioria do capital social com direito a voto;

III - o orçamento da seguridade social, abrangendo todas as entidades e órgãos a ela vinculados, da administração direta ou indireta, bem como os fundos e fundações instituídos e mantidos pelo Poder Público.

Sobre a LOA, a Lei de Responsabilidade Fiscal estabelece em seu artigo 5º:

Art. 5º O projeto de lei orçamentária anual, elaborado de forma compatível com o plano plurianual, com a lei de diretrizes orçamentárias e com as normas desta Lei Complementar:

I - conterá, em anexo, demonstrativo da compatibilidade da programação dos orçamentos com os objetivos e metas constantes do documento de que trata o § 1º do art. 4º;

II - será acompanhado do documento a que se refere o § 6º do art. 165 da Constituição, bem como das medidas de compensação a renúncias de receita e ao aumento de despesas obrigatórias de caráter continuado;

III - conterá reserva de contingência, cuja forma de utilização e montante, definido com base na receita corrente líquida, serão estabelecidos na lei de diretrizes orçamentárias, destinada ao:

a) (VETADO)

b) atendimento de passivos contingentes e outros riscos e eventos fiscais imprevistos.

O orçamento para o exercício de 2017 fora aprovado pela Lei Municipal nº 4.305/16 de 20/12/2016, o qual obedeceu ao disposto na Lei de Responsabilidade Fiscal, bem como os programas, ações e diretrizes definidas no PPA e LDO.

O Projeto do Orçamento Anual do Município, para o exercício em exame foi encaminhado ao Poder Legislativo para apreciação em 11/11/2016. O Poder Legislativo, por sua vez, devolveu o mesmo ao Poder Executivo para sanção em 20/12/2016, resultando na Lei nº 4.305/16 de 20/12/2016, cumprindo na Lei Orgânica do Município.

A Lei Orçamentária Anual estimou a receita em **R\$ 115.992.821,90** e fixou a despesa em **R\$ 115.992.821,90**.



**PREFEITURA MUNICIPAL DE CAMPOS NOVOS**  
**ESTADO DE SANTA CATARINA**  
**SISTEMA DE CONTROLE INTERNO**

#### **1.4. Realização de Audiências Públicas**

##### **1.4.1. Plano Plurianual – PPA**

O parágrafo único do art. 48, da Lei Complementar Federal nº 101/2000 prescreve que a Administração Municipal deverá realizar audiências públicas para elaboração e discussão do Projeto do Plano Plurianual.

Assim tendo como local de divulgação o Mural Público, Diário Oficial dos Municípios e Jornal de Circulação Regional, a audiência foi realizada no dia 10/04/2013, nas dependências da Câmara de Vereadores, cumprindo ao disposto no ordenamento acima.

##### **1.4.2. Diretrizes Orçamentárias – LDO**

O parágrafo único do art. 48, da Lei complementar Federal nº 101/2000 prescreve que a Administração Municipal deverá realizar audiências públicas para elaboração e discussão do Projeto da Lei de Diretrizes Orçamentárias, assim, tendo como local a divulgação o Mural Público, Diário Oficial dos Municípios e jornal de circulação Regional, a audiência foi realizada no dia 10/04/2016, nas dependências da Câmara dos Vereadores, cumprindo ao disposto no ordenamento acima.

##### **1.4.3. Orçamento anual – (Fiscal e Seguridade Social) LOA**

O parágrafo único do art. 48, da Lei Complementar Federal nº 101/2000 prescreve que a Administração Municipal deverá realizar audiências públicas para elaboração e discussão do Projeto da Lei Orçamentaria Anual.

Assim, tendo como local de divulgação o Mural Público, Diário Oficial dos Municípios e jornal de Circulação Regional, a audiência foi realizada no dia 10/11/2016, nas dependências da Câmara dos vereadores, cumprindo ao disposto no ordenamento acima.



**PREFEITURA MUNICIPAL DE CAMPOS NOVOS**  
**ESTADO DE SANTA CATARINA**  
**SISTEMA DE CONTROLE INTERNO**

### 1.5. Ações de Investimentos

Um dos maiores desafios atuais da Administração Pública nas três esferas de governo é aumentar o nível de investimento principalmente em obras de infra-estrutura básica, mediante a redução dos gastos com a manutenção da chamada máquina pública (despesas com pessoal e encargos sociais e despesas de custeio). Isso tudo, sem que haja aumento da carga tributária, já extremamente pesada.

Via de regra, o percentual empregado em investimentos em relação à arrecadação das receitas tributárias é extremamente baixo, tendo como consequência um pesado clima de descontentamento da população que paga seus tributos e não vislumbra a necessária contrapartida dos governos em projetos e ações administrativas para atendimento das necessidades essenciais desta mesma população. Isso é resultado de uma cultura política que prioriza as atividades-meio em detrimento das atividades-fim. O desafio dos administradores públicos é justamente mudar esta prática fazendo com que haja uma melhoria da qualidade do gasto público.

Em relação aos investimentos programados pelo Município no exercício analisado, tem-se uma análise detalhada no demonstrativo abaixo.

| Unidade Gestora: 01 - PREFEITURA MUNICIPAL DE CAMPOS NOVOS             |            |                |            |           |             |
|--|------------|----------------|------------|-----------|-------------|
| Projeto  | Previsão   | Suplementações | Anulações  | Execução  | Saldo atual |
| 1000 - Reequipamento do Gabinete do Prefeito - Veículos e Equipamentos | 20.000,00  | 0,00           | 19.984,05  | 15,95     | 0,00        |
| 1001 - Reformas e Manutenções no Paço Municipal                        | 20.000,00  | 0,00           | 20.000,00  | 0,00      | 0,00        |
| 1002 - Reequipamento da Administração Pública                          | 40.000,00  | 0,00           | 23.172,08  | 16.827,92 | 0,00        |
| 1003 - Reequipamento da Segurança Pública                              | 37.268,90  | 12.000,00      | 0,00       | 45.592,00 | 3.676,90    |
| 1004 - Implantação e Obras na Área Industrial                          | 1.000,00   | 0,00           | 1.000,00   | 0,00      | 0,00        |
| 1005 - Reequipamento do Departamento de Turismo e Meio Ambiente        | 10.000,00  | 0,00           | 10.000,00  | 0,00      | 0,00        |
| 1006 - Reequipamento da Secretaria do Desenvolvimento Social Família   | 5.000,00   | 0,00           | 5.000,00   | 0,00      | 0,00        |
| 1007 - Implantação de Projetos Habitacionais                           | 450.000,00 | 0,00           | 450.000,00 | 0,00      | 0,00        |



**PREFEITURA MUNICIPAL DE CAMPOS NOVOS**  
**ESTADO DE SANTA CATARINA**  
**SISTEMA DE CONTROLE INTERNO**

|  |                 |                       |                  |                 |                    |
|--|-----------------|-----------------------|------------------|-----------------|--------------------|
| 1009 - Realização de Obras e Reformas pela Secretaria de Transporte    | 1.600.000,00    | 7.600,00              | 200.000,00       | 201.035,76      | 1.206.564,24       |
| 1010 - Pavimentação e Asfaltamento de Ruas                             | 4.600.000,00    | 151.791,35            | 997.501,81       | 234.245,63      | 3.520.043,91       |
| 1011 - Reequipamento da Secretaria de Transportes, Obras e Urbanismo   | 300.000,00      | 450.000,00            | 533.471,55       | 16.528,45       | 200.000,00         |
| 1012 - Construção de Redes de Energia Elétrica                         | 1.000,00        | 0,00                  | 1.000,00         | 0,00            | 0,00               |
| 1013 - Construções, Ampliações e Reforma no Ensino Infantil            | 50.000,00       | 50.000,00             | 100.000,00       | 0,00            | 0,00               |
| 1014 - Construções, Ampliações e Reforma nas Creches                   | 50.000,00       | 50.000,00             | 92.500,00        | 7.500,00        | 0,00               |
| 1015 - Construções, Ampliações e Reforma no Ensino Fundamental         | 601.000,00      | 0,00                  | 600.000,00       | 0,00            | 1.000,00           |
| 1016 - Reequipamento das Creches                                       | 57.339,06       | 57.339,06             | 90.888,32        | 23.789,80       | 0,00               |
| 1017 - Reequipamento do Ensino Infantil                                | 150.000,00      | 34.000,00             | 147.701,00       | 13.365,00       | 22.934,00          |
| 1019 - Reequipamento do Ensino Fundamental                             | 498.459,36      | 325.000,00            | 339.211,00       | 238.548,00      | 245.700,36         |
| 1056 - Construções, Ampliações e Reformas no Esporte Municipal         | 100.000,00      | 0,00                  | 95.660,00        | 4.340,00        | 0,00               |
| 1057 - Construção de poços artesianos cisternas e conservação das a    | 60.000,00       | 0,00                  | 60.000,00        | 0,00            | 0,00               |
| 1058 - Aquisição de terrenos e edificações                             | 10.000,00       | 0,00                  | 10.000,00        | 0,00            | 0,00               |
| 1059 - Construção de praças, jardins e parques infantis                | 150.000,00      | 10.000,00             | 150.000,00       | 9.652,08        | 347,92             |
| 1065 - Implantação da Perimetral Oeste                                 | 1.000,00        | 0,00                  | 1.000,00         | 0,00            | 0,00               |
| 1066 - Implantação da Incubadora Tecnológica                           | 1.000,00        | 0,00                  | 1.000,00         | 0,00            | 0,00               |
| 1072 - Aquisição de Equipamentos Hospitalares                          | 0,00            | 152.058,00            | 0,00             | 0,00            | 152.058,00         |
| 9999 - Reserva de Contingência   | 100.000,00      | 0,00                  | 0,00             | 0,00            | 100.000,00         |
| <b>Atividade</b>   | <b>Previsão</b> | <b>Suplementações</b> | <b>Anulações</b> | <b>Execução</b> | <b>Saldo atual</b> |
| 0001 - Manutenção do Pagamento de Inativos e Pensionistas - Prefeitura | 2.487.675,00    | 0,00                  | 330.000,00       | 2.100.911,38    | 56.763,62          |
| 0002 - Amortização da Dívida Fundada Interna - Prefeitura              | 1.700.000,00    | 190.000,00            | 0,00             | 686.497,01      | 1.203.502,99       |
| 0003 - Manutenção da Contribuição ao PASEP - Prefeitura                | 1.366.526,56    | 0,00                  | 0,00             | 1.104.325,36    | 262.201,20         |



**PREFEITURA MUNICIPAL DE CAMPOS NOVOS**  
**ESTADO DE SANTA CATARINA**  
**SISTEMA DE CONTROLE INTERNO**

|  |               |               |               |               |            |
|--|---------------|---------------|---------------|---------------|------------|
| 0004 - Manutenção dos Serviços da Dívida Fundada Interna - Prefeitura        | 300.000,00    | 0,00          | 300.000,00    | 0,00          | 0,00       |
| 2000 - Manutenção do Gabinete do Prefeito Municipal                          | 1.683.669,38  | 959.500,00    | 419.000,00    | 2.204.334,48  | 19.834,90  |
| 2001 - Manutenção do Departamento de Planejamento, Organização e Coordenação | 371.148,44    | 190.000,00    | 52.058,00     | 497.303,37    | 11.787,07  |
| 2002 - Manutenção da Secretaria de Administração                             | 2.060.364,06  | 1.354.970,14  | 917.000,00    | 2.430.696,71  | 67.637,49  |
| 2003 - Manutenção do Departamento de Modernização Administrativa e           | 37.268,91     | 0,00          | 25.000,00     | 10.540,00     | 1.728,91   |
| 2004 - Manutenção do Departamento de Tributação, Arrecadação e Fiscalização  | 398.151,25    | 66.407,40     | 46.407,40     | 405.622,43    | 12.528,82  |
| 2005 - Manutenção do Departamento de Contabilidade e Patrimônio do           | 446.610,63    | 93.000,00     | 77.700,00     | 453.733,36    | 8.177,27   |
| 2006 - Manutenção do Departamento de Pessoal                                 | 312.247,89    | 119.400,00    | 0,00          | 352.594,14    | 79.053,75  |
| 2007 - Manutenção do Departamento de Compras                                 | 434.803,91    | 131.300,00    | 124.800,00    | 427.042,11    | 14.261,80  |
| 2008 - Manutenção do Departamento de Finanças                                | 96.960,78     | 1.400,00      | 0,00          | 90.274,28     | 8.086,50   |
| 2009 - Manutenção da Segurança Pública e Trânsito                            | 250.751,44    | 190.000,00    | 75.000,00     | 265.992,41    | 99.759,03  |
| 2010 - Manutenção do Departamento de Planejamento Educacional                | 74.537,81     | 30.000,00     | 0,00          | 100.819,31    | 3.718,50   |
| 2011 - Manutenção do Dep. de Educação do Ensino Infantil - Pré Escola        | 4.152.981,83  | 1.582.559,20  | 2.426.559,20  | 2.548.225,93  | 760.755,90 |
| 2012 - Manutenção da Gerência de Merenda Escolar                             | 1.416.750,02  | 263.970,06    | 279.113,67    | 1.237.711,11  | 163.895,30 |
| 2013 - Manutenção do Departamento do Ensino Fundamental                      | 13.027.282,53 | 12.739.588,41 | 12.674.588,41 | 12.950.628,35 | 141.654,18 |
| 2014 - Manutenção do Departamento de Transporte Escolar - Gerência           | 3.758.657,50  | 967.773,90    | 350.000,00    | 3.917.783,89  | 458.647,51 |
| 2015 - Manutenção de Creches   | 420.994,37    | 324.284,87    | 418.284,87    | 325.154,08    | 1.840,29   |
| 2016 - Manutenção da Educação para Alunos Especiais                          | 108.079,83    | 0,00          | 88.879,83     | 19.200,00     | 0,00       |
| 2018 - Man.do Ensino-Remuneração Profissionais do Magistério                 | 13.148.797,35 | 7.946.154,30  | 4.751.585,25  | 16.319.737,63 | 23.628,77  |
| 2020 - Manutenção do Ensino - Escolas Itinerantes                            | 6.211,48      | 0,00          | 6.211,48      | 0,00          | 0,00       |
| 2022 - Manutenção Departamento de Assistência Social e da Família -          | 1.993.837,50  | 299.968,33    | 319.968,33    | 1.897.256,56  | 76.580,94  |
| 2023 - Manutenção do Departamento de Assistência Comunitária e Trabalho      |               |               |               |               |            |



**PREFEITURA MUNICIPAL DE CAMPOS NOVOS**  
**ESTADO DE SANTA CATARINA**  
**SISTEMA DE CONTROLE INTERNO**

|  |              |              |            |              |            |
|--|--------------|--------------|------------|--------------|------------|
|  | 434.803,91   | 54.529,87    | 398.529,87 | 57.013,96    | 33.789,95  |
| 2024 - Manutenção do Departamento Habitacional                               | 62.114,84    | 39.457,71    | 39.457,71  | 62.114,84    | 0,00       |
| 2025 - Manutenção do Departamento de Projetos para Geração de Emprego        | 184.229,69   | 35.680,27    | 13.680,27  | 204.744,90   | 1.484,79   |
| 2026 - Manutenção do Departamento de Manutenção e Apoio Estrutural           | 124.229,69   | 5.304,69     | 121.304,69 | 7.488,95     | 740,74     |
| 2027 - Manutenção do Programa COMAD  | 124.229,69   | 0,00         | 14.297,23  | 93.204,46    | 16.728,00  |
| 2028 - Manutenção do Departamento da Agricultura - Gerência                  | 872.689,06   | 63.414,17    | 57.414,17  | 861.261,98   | 17.427,08  |
| 2029 - Manutenção do Departamento do Meio Ambiente                           | 6.211,48     | 0,00         | 0,00       | 2.071,66     | 4.139,82   |
| 2030 - Manutenção do Departamento da Indústria e Comércio                    | 330.574,22   | 220.400,00   | 0,00       | 502.662,21   | 48.312,01  |
| 2031 - Manutenção do Departamento do Turismo                                 | 124.229,69   | 25.000,00    | 79.691,09  | 52.143,91    | 17.394,69  |
| 2032 - Realização de Eventos em Geral  | 184.803,91   | 82.599,42    | 42.000,00  | 221.765,90   | 3.637,43   |
| 2033 - Manutenção do Departamento de Engenharia                              | 1.172.689,06 | 0,00         | 439.464,07 | 731.919,71   | 1.305,28   |
| 2034 - Manutenção das Atividades de Coordenadorias e Atividades Operacionais | 62.114,84    | 0,00         | 0,00       | 59.603,68    | 2.511,16   |
| 2035 - Manutenção da Subsecretaria de Serviços Urbanos e Produção d          | 124.229,69   | 0,00         | 50.000,00  | 67.806,99    | 6.422,70   |
| 2036 - Manutenção do Departamento de Manutenção e Apoio Operacional          | 1.890.574,22 | 152.500,00   | 152.500,00 | 1.694.054,85 | 196.519,37 |
| 2037 - Manutenção do Departamento de Estradas e Rodagem                      | 5.407.967,81 | 3.012.878,28 | 775.152,21 | 7.458.907,94 | 186.785,94 |
| 2038 - Manutenção da Iluminação Pública                                      | 2.008.892,72 | 524.000,00   | 438.379,60 | 2.058.198,96 | 36.314,16  |
| 2039 - Manutenção do Departamento de Esportes                                | 859.033,59   | 541.913,29   | 42.913,29  | 1.294.581,84 | 63.451,75  |
| 2040 - Manutenção do Departamento da Juventude e Lazer                       | 124.229,69   | 83.128,68    | 53.128,68  | 124.669,76   | 29.559,93  |
| 2042 - Promoção de Feiras, Exposições e Eventos Agropecuários                | 105.595,23   | 344.564,55   | 28.599,42  | 415.732,36   | 5.828,00   |
| 2078 - Recolhimento e destinação dos resíduos sólidos                        | 1.552.871,09 | 170.000,00   | 0,00       | 1.722.871,02 | 0,07       |
| 2079 - Manutenção do Programa Horas Máquinas - Sec. de Agricultura           | 248.459,38   | 0,00         | 248.459,38 | 0,00         | 0,00       |
| 2080 - CIGA - Consórcio de Informática na Gestão Pública Municipal.          | 71.938,38    | 0,00         | 54.073,38  | 14.457,50    | 3.407,50   |



**PREFEITURA MUNICIPAL DE CAMPOS NOVOS**  
**ESTADO DE SANTA CATARINA**  
**SISTEMA DE CONTROLE INTERNO**

|  |                      |                      |                      |                      |                     |
|--|----------------------|----------------------|----------------------|----------------------|---------------------|
| 2081 - Realização da Festa do Município                      |                      |                      |                      |                      |                     |
|  | 500.000,00           | 20.000,00            | 279.134,55           | 220.865,45           | 20.000,00           |
| 2086 - Manutenção da Defesa Civil Municipal                  |                      |                      |                      |                      |                     |
|  | 57.211,48            | 6.000,00             | 6.000,00             | 51.041,42            | 6.170,06            |
| 2088 - Manutenção das Atividades do Fundo Municipal do Idoso |                      |                      |                      |                      |                     |
|  | 30.000,00            | 69.900,00            | 0,00                 | 0,00                 | 99.900,00           |
| 2089 - Manutenção do Ensino Superior                         |                      |                      |                      |                      |                     |
|  | 300.000,00           | 40.000,00            | 8.338,76             | 308.181,24           | 23.480,00           |
| <b>Total da Unidade</b>                                      | <b>75.931.299,15</b> | <b>34.241.335,95</b> | <b>30.973.764,62</b> | <b>69.445.189,98</b> | <b>9.753.680,50</b> |

**Unidade Gestora: 02 - FUNDO MUN. DESENV. AGROPECUARIO DE CAMPOS NOVOS**

| Projeto   | Previsão          | Suplementações    | Anulações         | Execução          | Saldo atual      |
|---|-------------------|-------------------|-------------------|-------------------|------------------|
| 1023 - Reequipamento do Fundo Agropecuário                              |                   |                   |                   |                   |                  |
|   | 65.000,00         | 210.699,98        | 50.278,99         | 225.401,00        | 19,99            |
| 1024 - Construções, Ampliações e Reformas através do Fundo de Desenv.   |                   |                   |                   |                   |                  |
|   | 40.000,00         | 0,00              | 40.000,00         | 0,00              | 0,00             |
| 1048 - Aquisição de Produtos para revenda através do Fundo Agropecuário |                   |                   |                   |                   |                  |
|   | 20.000,00         | 0,00              | 20.000,00         | 0,00              | 0,00             |
| 1049 - Concessão de empréstimos e financiamentos através do Fundo A     |                   |                   |                   |                   |                  |
|   | 10.000,00         | 0,00              | 10.000,00         | 0,00              | 0,00             |
| Atividade   | Previsão          | Suplementações    | Anulações         | Execução          | Saldo atual      |
| 2017 - Manutenção do Programa de Aquicultura                            |                   |                   |                   |                   |                  |
|   | 1.242,30          | 0,00              | 0,00              | 300,00            | 942,30           |
| 2041 - Manutenção do Fundo de Desenvolvimento da Agropecuária           |                   |                   |                   |                   |                  |
|   | 149.075,63        | 115.000,00        | 100.000,00        | 133.982,70        | 30.092,93        |
| 2073 - Manutenção do Horto Florestal Municipal                          |                   |                   |                   |                   |                  |
|   | 37.268,91         | 0,00              | 15.369,47         | 21.761,64         | 137,80           |
| 4042 - Promoção de Feiras, Exposições e Eventos Agropecuários           |                   |                   |                   |                   |                  |
|   | 74.537,81         | 0,00              | 74.537,81         | 0,00              | 0,00             |
| <b>Total da Unidade</b>   | <b>397.124,65</b> | <b>325.699,98</b> | <b>310.186,27</b> | <b>381.445,34</b> | <b>31.193,02</b> |

**Unidade Gestora: 03 - FUNDACAO CULTURAL DE CAMPOS NOVOS**

| Projeto   | Previsão   | Suplementações | Anulações | Execução   | Saldo atual |
|---|------------|----------------|-----------|------------|-------------|
| 1025 - Obras, Reformas e Ampliações na Fundação Cultura de Campos N |            |                |           |            |             |
|   | 20.000,00  | 0,00           | 20.000,00 | 0,00       | 0,00        |
| 1026 - Reequipamento da Fundação Cultural                           |            |                |           |            |             |
|   | 20.000,00  | 0,00           | 16.978,00 | 3.022,00   | 0,00        |
| 1050 - Reequipamento da Biblioteca Municipal                        |            |                |           |            |             |
|   | 5.000,00   | 0,00           | 4.226,00  | 774,00     | 0,00        |
| 1063 - Reformas na Biblioteca Municipal                             |            |                |           |            |             |
|   | 5.000,00   | 0,00           | 5.000,00  | 0,00       | 0,00        |
| Atividade   | Previsão   | Suplementações | Anulações | Execução   | Saldo atual |
| 2043 - Manutenção das Atividades da Fundação Cultural               |            |                |           |            |             |
|   | 198.767,50 | 129.200,56     | 20.000,00 | 292.650,37 | 15.317,69   |





**PREFEITURA MUNICIPAL DE CAMPOS NOVOS**  
**ESTADO DE SANTA CATARINA**  
**SISTEMA DE CONTROLE INTERNO**

|  |                   |                   |                  |                   |                  |
|--|-------------------|-------------------|------------------|-------------------|------------------|
| 2044 - Manutenção das Atividades da Biblioteca Pública |                   |                   |                  |                   |                  |
|  | 37.268,91         | 9.226,00          | 15.405,24        | 28.780,52         | 2.309,15         |
| 2045 - Manutenção das atividades do Museu              |                   |                   |                  |                   |                  |
|  | 24.845,94         | 0,00              | 14.041,94        | 9.487,00          | 1.317,00         |
| <b>Total da Unidade</b>                                | <b>310.882,35</b> | <b>138.426,56</b> | <b>95.651,18</b> | <b>334.713,89</b> | <b>18.943,84</b> |

**Unidade Gestora: 04 - FUNDO MUN. DE ASSISTENCIA SOCIAL DE CAMPOS NOVOS**

| Projeto  | Previsão            | Suplementações    | Anulações           | Execução            | Saldo atual       |
|--|---------------------|-------------------|---------------------|---------------------|-------------------|
| 1027 - Obras, Reformas e Ampliações na Assistência Social do Município   |                     |                   |                     |                     |                   |
|  | 50.000,00           | 0,00              | 15.069,20           | 34.930,80           | 0,00              |
| 1028 - Reequipamento da Assistência Social do Município                  |                     |                   |                     |                     |                   |
|  | 15.000,00           | 179.021,74        | 121.209,85          | 13.790,15           | 59.021,74         |
| 1051 - Reequipamento da Assistência Social com recursos do Bolsa Família |                     |                   |                     |                     |                   |
|  | 35.000,00           | 0,00              | 0,00                | 1.050,50            | 33.949,50         |
| 1070 - Reequipamento da Ass. Social com recursos do IGD SUAS             |                     |                   |                     |                     |                   |
|  | 1.000,00            | 2.000,00          | 0,00                | 509,00              | 2.491,00          |
| Atividade  | Previsão            | Suplementações    | Anulações           | Execução            | Saldo atual       |
| 2048 - Manutenção do Fundo Municipal de Assistência Social               |                     |                   |                     |                     |                   |
|  | 1.881.484,62        | 0,00              | 1.049.858,00        | 769.685,42          | 61.941,20         |
| 2052 - Manutenção do Programa IGD SUAS                                   |                     |                   |                     |                     |                   |
|  | 9.000,00            | 0,00              | 2.000,00            | 1.262,71            | 5.737,29          |
| 2054 - Manutenção do Programa Bolsa Família                              |                     |                   |                     |                     |                   |
|  | 48.961,63           | 0,00              | 0,00                | 12.997,44           | 35.964,19         |
| 2055 - Manutenção do Programa CRAS - Centro de Referência da Assistência |                     |                   |                     |                     |                   |
|  | 95.961,89           | 87.000,00         | 0,00                | 119.810,87          | 63.151,02         |
| 2082 - Manutenção do CREAS   |                     |                   |                     |                     |                   |
|  | 129.695,79          | 50.000,00         | 0,00                | 63.478,65           | 116.217,14        |
| 2092 - Programa BPC na Escola  |                     |                   |                     |                     |                   |
|  | 5.000,00            | 0,00              | 0,00                | 0,00                | 5.000,00          |
| 2093 - Programa Proteção Social Básica Acessuas                          |                     |                   |                     |                     |                   |
|  | 5.000,00            | 0,00              | 0,00                | 0,00                | 5.000,00          |
| 2094 - PAC I - Criança e Adolescente                                     |                     |                   |                     |                     |                   |
|  | 25.000,00           | 73.381,82         | 0,00                | 18.530,17           | 79.851,65         |
| <b>Total da Unidade</b>  | <b>2.301.103,93</b> | <b>391.403,56</b> | <b>1.188.137,05</b> | <b>1.036.045,71</b> | <b>468.324,73</b> |

**Unidade Gestora: 05 - FUMREBOM DE CAMPOS NOVOS**

| Projeto   | Previsão          | Suplementações | Anulações   | Execução          | Saldo atual      |
|---|-------------------|----------------|-------------|-------------------|------------------|
| 1029 - Obras, Reformas e Ampliações no FUNREBON |                   |                |             |                   |                  |
|   | 2.000,00          | 0,00           | 0,00        | 0,00              | 2.000,00         |
| 1030 - Reequipamento do FUNREBON                |                   |                |             |                   |                  |
|   | 60.000,00         | 0,00           | 0,00        | 32.601,00         | 27.399,00        |
| Atividade                                       | Previsão          | Suplementações | Anulações   | Execução          | Saldo atual      |
| 2056 - Manutenção das Atividades do FUNREBON    |                   |                |             |                   |                  |
|   | 306.062,00        | 0,00           | 0,00        | 246.736,83        | 59.325,17        |
| <b>Total da Unidade</b>                         | <b>368.062,00</b> | <b>0,00</b>    | <b>0,00</b> | <b>279.337,83</b> | <b>88.724,17</b> |



**PREFEITURA MUNICIPAL DE CAMPOS NOVOS**  
**ESTADO DE SANTA CATARINA**  
**SISTEMA DE CONTROLE INTERNO**

| <b>Unidade Gestora: 06 - FUNDO MUN. ROTATIVO HABITACIONAL DE CAMPOS NOVOS</b> |                   |                       |                  |                  |                    |
|---|-------------------|-----------------------|------------------|------------------|--------------------|
| <b>Projeto</b>  | <b>Previsão</b>   | <b>Suplementações</b> | <b>Anulações</b> | <b>Execução</b>  | <b>Saldo atual</b> |
| 1032 - Reequipamento do Fundo Rotativo Habitacional                           |                   |                       |                  |                  |                    |
|   | 5.000,00          | 0,00                  | 5.000,00         | 0,00             | 0,00               |
| 1033 - Financiamento e Empréstimos para construção e reforma de habitação     |                   |                       |                  |                  |                    |
|   | 5.000,00          | 144.875,42            | 0,00             | 26.660,28        | 123.215,14         |
| <b>Atividade</b>  | <b>Previsão</b>   | <b>Suplementações</b> | <b>Anulações</b> | <b>Execução</b>  | <b>Saldo atual</b> |
| 0005 - Manutenção dos Serviços da Dívida Fundada Interna - Fdo Habitacional   |                   |                       |                  |                  |                    |
|   | 6.211,48          | 0,00                  | 6.211,48         | 0,00             | 0,00               |
| 0006 - Amortização da Dívida Fundada Interna - Fdo Habitacional               |                   |                       |                  |                  |                    |
|   | 80.000,00         | 0,00                  | 80.000,00        | 0,00             | 0,00               |
| 2057 - Manutenção das Atividades do Fundo Rotativo Habitacional               |                   |                       |                  |                  |                    |
|   | 12.422,97         | 6.000,00              | 8.000,00         | 8.883,06         | 1.539,91           |
| <b>Total da Unidade</b>   | <b>108.634,45</b> | <b>150.875,42</b>     | <b>99.211,48</b> | <b>35.543,34</b> | <b>124.755,05</b>  |

| <b>Unidade Gestora: 08 - FUNDO MUN. INFANCIA E ADOLESCENCIA CAMPOS NOVOS</b> |                  |                       |                   |                   |                    |
|--|------------------|-----------------------|-------------------|-------------------|--------------------|
| <b>Projeto</b>   | <b>Previsão</b>  | <b>Suplementações</b> | <b>Anulações</b>  | <b>Execução</b>   | <b>Saldo atual</b> |
| 1034 - Reequipamento do Fundo Mun. da Infância e do Adolescente              |                  |                       |                   |                   |                    |
|  | 1.000,00         | 130.102,16            | 124.703,00        | 3.295,00          | 3.104,16           |
| <b>Atividade</b>   | <b>Previsão</b>  | <b>Suplementações</b> | <b>Anulações</b>  | <b>Execução</b>   | <b>Saldo atual</b> |
| 2046 - Manutenção do Fundo Municipal da Infância e do Adolescente            |                  |                       |                   |                   |                    |
|  | 36.268,90        | 202.000,00            | 4.000,00          | 200.760,72        | 33.508,18          |
| 2047 - Manutenção do Conselho dos Direitos da Criança e Adolescente          |                  |                       |                   |                   |                    |
|  | 1.242,30         | 0,00                  | 1.242,30          | 0,00              | 0,00               |
| <b>Total da Unidade</b>  | <b>38.511,20</b> | <b>332.102,16</b>     | <b>129.945,30</b> | <b>204.055,72</b> | <b>36.612,34</b>   |

| <b>Unidade Gestora: 09 - SAMAE CAMPOS NOVOS</b>                       |                 |                       |                  |                 |                    |
|---|-----------------|-----------------------|------------------|-----------------|--------------------|
| <b>Projeto</b>  | <b>Previsão</b> | <b>Suplementações</b> | <b>Anulações</b> | <b>Execução</b> | <b>Saldo atual</b> |
| 1035 - Reequipamento do Departamento Administrativo do SAMAE          |                 |                       |                  |                 |                    |
|   | 150.000,00      | 0,00                  | 0,00             | 40.541,82       | 109.458,18         |
| 1036 - Reequipamento do Sistema de Captação, Tratamento e Redes de    |                 |                       |                  |                 |                    |
|   | 5.000,00        | 5.000,00              | 0,00             | 9.557,00        | 443,00             |
| 1037 - Reequipamento do Sistema de Esgoto e Tratamento de Resíduos    |                 |                       |                  |                 |                    |
|   | 5.000,00        | 0,00                  | 0,00             | 4.274,00        | 726,00             |
| 1038 - Obras, Ampliação e Reformas no Sistema de Captação, Tratamento |                 |                       |                  |                 |                    |
|   | 1.131.328,37    | 0,00                  | 334.618,70       | 177.597,15      | 619.112,52         |
| 1039 - Obras, Reformas e Ampliações do Departamento Administrativo    |                 |                       |                  |                 |                    |
|   | 1.000,00        | 0,00                  | 0,00             | 0,00            | 1.000,00           |
| 1040 - Obras, Reformas e Ampliação do sistema de Esgoto e Tratamento  |                 |                       |                  |                 |                    |
|   | 500.000,00      | 0,00                  | 250.000,00       | 27.912,90       | 222.087,10         |
| 1041 - Transferência de Recursos para o CISAM - Obras, Instalações    |                 |                       |                  |                 |                    |
|   | 15.000,00       | 0,00                  | 6.381,30         | 8.618,70        | 0,00               |
| <b>Atividade</b>  | <b>Previsão</b> | <b>Suplementações</b> | <b>Anulações</b> | <b>Execução</b> | <b>Saldo atual</b> |
| 0007 - Manutenção da Contribuição ao PASEP - SAMAE                    |                 |                       |                  |                 |                    |



**PREFEITURA MUNICIPAL DE CAMPOS NOVOS**  
**ESTADO DE SANTA CATARINA**  
**SISTEMA DE CONTROLE INTERNO**

|  |                     |                     |                     |                     |                     |
|--|---------------------|---------------------|---------------------|---------------------|---------------------|
|  | 87.612,99           | 7.385,48            | 0,00                | 93.882,40           | 1.116,07            |
| 2058 - Manutenção dos Serviços Administrativos do SAMAE              | 1.238.109,89        | 416.302,79          | 11.400,00           | 1.609.724,98        | 33.287,70           |
| 2059 - Manutenção do Sistema de Operação e Manutenções do Sistema de | 3.473.555,24        | 927.250,00          | 577.250,00          | 3.801.368,00        | 22.187,24           |
| 2060 - Manutenção do Sistema de Operação e Manutenções do Sistema d  | 1.068.375,31        | 972.000,00          | 0,00                | 1.925.294,52        | 115.080,79          |
| 2061 - Manutenção das Transferências ao Consórcio CISAM              | 55.000,00           | 0,00                | 7.385,48            | 47.614,52           | 0,00                |
| 4062 - Manutenção dos Serviços de Regulação Consorcio Publico CISAM  | 0,00                | 56.000,00           | 0,00                | 55.136,20           | 863,80              |
| <b>Total da Unidade</b>  | <b>7.729.981,80</b> | <b>2.383.938,27</b> | <b>1.187.035,48</b> | <b>7.801.522,19</b> | <b>1.125.362,40</b> |

**Unidade Gestora: 10 - FUNDACAO HOSPITALAR DR. JOSE ATHANASIO**

| Projeto   | Previsão             | Suplementações      | Anulações           | Execução             | Saldo atual      |
|---|----------------------|---------------------|---------------------|----------------------|------------------|
| 1042 - Obras, Reformas e Ampliações na Fundação Hospitalar Dr. José   | 72.000,00            | 800.000,00          | 870.000,00          | 0,00                 | 2.000,00         |
| 1043 - Reequipamento da Fundação Hospitalar Dr. José Athanasio        | 953.000,00           | 0,00                | 915.874,30          | 37.125,70            | 0,00             |
| Atividade   | Previsão             | Suplementações      | Anulações           | Execução             | Saldo atual      |
| 0008 - Manutenção da Dívida Fundada Interna - Fundação Hospitalar D   | 150.000,00           | 0,00                | 150.000,00          | 0,00                 | 0,00             |
| 2062 - Manutenção da Fundação Hospitalar Dr. José Athanasio - Recurso | 8.876.670,42         | 3.860.874,30        | 520.000,00          | 12.175.366,92        | 42.177,80        |
| <b>Total da Unidade</b>   | <b>10.051.670,42</b> | <b>4.660.874,30</b> | <b>2.455.874,30</b> | <b>12.212.492,62</b> | <b>44.177,80</b> |

**Unidade Gestora: 11 - FUNDO MUNICIPAL DE SAUDE CAMPOS NOVOS**

| Projeto  | Previsão     | Suplementações | Anulações    | Execução      | Saldo atual |
|--|--------------|----------------|--------------|---------------|-------------|
| 1044 - Reequipamento da Saúde - Fdo Mun. da Saúde                      | 510.000,00   | 185.920,00     | 487.841,24   | 128.691,49    | 79.387,27   |
| 1045 - Reequipamento do Fundo Mun. da Saúde - Recursos da Vigilância   | 10.109,93    | 210.000,00     | 0,00         | 169.608,00    | 50.501,93   |
| 1052 - Obras, reformas e ampliações de Unidades de Saúde               | 150.000,00   | 200.000,00     | 150.000,00   | 0,00          | 200.000,00  |
| Atividade  | Previsão     | Suplementações | Anulações    | Execução      | Saldo atual |
| 2064 - Manutenção das Atividades do Fdo Municipal de Saúde             | 8.209.499,91 | 8.274.879,96   | 5.154.175,09 | 11.206.652,27 | 123.552,51  |
| 2066 - Manutenção do Programa Saúde da Família                         | 878.002,12   | 200.000,00     | 200.000,00   | 819.330,66    | 58.671,46   |
| 2067 - Manutenção dos Programas CAPS e MAC/FAE                         | 555.926,50   | 301.972,34     | 114.359,34   | 575.933,01    | 167.606,49  |
| 2068 - Manutenção do Programa SAMÚ                                     | 188.119,33   | 161.626,12     | 30.000,00    | 304.621,44    | 15.124,01   |
| 2069 - Manutenção do Programa da Vigilância Epidemiológica e Sanitária |              |                |              |               |             |



**PREFEITURA MUNICIPAL DE CAMPOS NOVOS**  
**ESTADO DE SANTA CATARINA**  
**SISTEMA DE CONTROLE INTERNO**

|   |                      |                      |                     |                      |                     |
|---|----------------------|----------------------|---------------------|----------------------|---------------------|
|   | 115.217,63           | 300.000,00           | 0,00                | 178.724,38           | 236.493,25          |
| 2070 - Manutenção do Fundo de Saúde - Recursos do Estado            | 6.462,85             | 217.546,56           | 0,00                | 223.348,95           | 660,46              |
| 2074 - Manutenção do programa Assistência Farmacêutica              | 1.585.321,10         | 251.126,31           | 210.000,00          | 1.349.349,08         | 277.098,33          |
| 2075 - Manutenção do Programa da Atenção Básica - PAB Fixo          | 890.107,25           | 1.115.043,65         | 51.439,40           | 1.276.981,26         | 676.730,24          |
| 2076 - Manutenção do programa da atenção básica - ACS               | 1.000.115,33         | 350.000,00           | 350.000,00          | 901.484,50           | 98.630,83           |
| 2077 - Manutenção do programa Atenção Básica - Saúde Bucal          | 276.037,63           | 40.112,18            | 0,00                | 284.365,05           | 31.784,76           |
| 2087 - Man.do Progr.Nac.do Acesso e da Qualidade da Atenção Básica- | 500.000,00           | 409.191,57           | 112.666,92          | 761.196,87           | 35.327,78           |
| <b>Total da Unidade</b>   | <b>14.874.919,58</b> | <b>12.217.418,69</b> | <b>6.860.481,99</b> | <b>18.180.286,96</b> | <b>2.051.569,32</b> |

**Unidade Gestora: 13 - FUNDAÇÃO DO MEIO AMBIENTE DE CAMPOS NOVOS**

| Projeto  | Previsão          | Suplementações | Anulações        | Execução          | Saldo atual      |
|--|-------------------|----------------|------------------|-------------------|------------------|
| 1067 - OBRAS NO PARQUE AMBIENTAL                                 | 1.000,00          | 0,00           | 1.000,00         | 0,00              | 0,00             |
| Atividade  | Previsão          | Suplementações | Anulações        | Execução          | Saldo atual      |
| 2083 - MANUTENÇÃO DA FUNDAÇÃO MUNICIPAL DE MEIO AMBIENTE-FUNDEMA | 262.522,43        | 0,00           | 23.000,00        | 213.247,36        | 26.275,07        |
| 2084 - MANUTENÇÃO DO PROJETO DE EDUCAÇÃO AMBIENTAL               | 7.237,52          | 0,00           | 2.659,27         | 4.450,27          | 127,98           |
| 2085 - MANUTENÇÃO DO PROGRAMA DE RECUPERAÇÃO AMBIENTAL           | 7.211,48          | 0,00           | 6.211,48         | 0,00              | 1.000,00         |
| <b>Total da Unidade</b>  | <b>277.971,43</b> | <b>0,00</b>    | <b>32.870,75</b> | <b>217.697,63</b> | <b>27.403,05</b> |

**Unidade Gestora: 12 - CAMARA MUNICIPAL DE CAMPOS NOVOS**

| Projeto  | Previsão            | Suplementações    | Anulações         | Execução            | Saldo atual       |
|--|---------------------|-------------------|-------------------|---------------------|-------------------|
| 1046 - Obras, Reformas e Ampliações do Poder Legislativo             | 702.660,94          | 0,00              | 380.000,00        | 0,00                | 322.660,94        |
| 1047 - Reequipamento do Poder Legislativo                            | 100.000,00          | 60.000,00         | 0,00              | 110.782,27          | 49.217,73         |
| Atividade  | Previsão            | Suplementações    | Anulações         | Execução            | Saldo atual       |
| 0010 - Manutenção dos Inativos e Pensionistas - Câmara de Vereadores | 400.000,00          | 10.000,00         | 0,00              | 405.310,69          | 4.689,31          |
| 2071 - Manutenção dos Subsídios dos Vereadores                       | 1.200.000,00        | 0,00              | 180.000,00        | 973.347,24          | 46.652,76         |
| 2072 - Manutenção das Atividades da Câmara Municipal de Vereadores   | 1.200.000,00        | 240.000,00        | 0,00              | 1.333.408,44        | 106.591,56        |
| <b>Total da Unidade</b>  | <b>3.602.660,94</b> | <b>310.000,00</b> | <b>560.000,00</b> | <b>2.822.848,64</b> | <b>529.812,30</b> |

|                    |                       |                      |                      |                       |                      |
|--------------------|-----------------------|----------------------|----------------------|-----------------------|----------------------|
| <b>Total Geral</b> | <b>115.992.821,90</b> | <b>55.152.074,89</b> | <b>43.893.158,42</b> | <b>112.951.179,85</b> | <b>14.300.558,52</b> |
|--------------------|-----------------------|----------------------|----------------------|-----------------------|----------------------|



**PREFEITURA MUNICIPAL DE CAMPOS NOVOS**  
**ESTADO DE SANTA CATARINA**  
**SISTEMA DE CONTROLE INTERNO**

## 2. ORÇAMENTO FISCAL

O Orçamento Fiscal do Município aprovado pela Lei Municipal 4.305/16 de 20/12/2016, estimou a Receita e fixou despesas em **R\$ 115.992.821,90**, para o exercício em exame.

A dotação "Reserva de Contingência" foi orçada em **R\$ 100.000,00**, que corresponde a **0,09%** do orçamento.

### 2.1. Créditos Orçamentários e Adicionais

Os créditos autorizados podem ser assim demonstrados:

| <b>Créditos Orçamentários</b>    | <b>Valor (R\$)</b>    |
|----------------------------------|-----------------------|
| <b>Créditos Orçamentários</b>    | <b>115.992.821,90</b> |
| Ordinários                       | 115.992.821,90        |
| Reserva de Contingência          | 0,00                  |
|                                  |                       |
| <b>(+) Créditos Adicionais</b>   | <b>55.152.074,89</b>  |
| Suplementares                    | 54.636.470,33         |
| Especiais                        | 515.604,56            |
|                                  |                       |
| <b>(-) Anulações de Créditos</b> | <b>43.943.158,42</b>  |
| Orçamentários/Suplementares      | 43.943.158,42         |
|                                  |                       |
| <b>(=) Créditos Autorizados</b>  | <b>127.201.738,37</b> |

Fonte: Balanço da Execução Orçamentária e Financeira

Os créditos adicionais abertos no exercício examinado atingiram o montante de **R\$ 55.152.074,89**, equivalendo a **47,55%** do total orçado. Daqueles créditos, os suplementares representam **99,07%** e os especiais **0,93%**.

As anulações de dotações efetuadas foram da ordem de **R\$ 43.943.158,42**, equivalendo a **37,88%** das dotações iniciais do orçamento.



**PREFEITURA MUNICIPAL DE CAMPOS NOVOS**  
**ESTADO DE SANTA CATARINA**  
**SISTEMA DE CONTROLE INTERNO**

### 3. EXECUÇÃO ORÇAMENTÁRIA

Execução orçamentária é a utilização dos créditos consignados no Orçamento (fixados originalmente e nos créditos adicionais), visando à realização dos projetos e/ou atividades atribuídas às respectivas unidades orçamentárias.

A Lei Orçamentária Anual (LOA) como importantíssimo instrumento de planejamento e controle juntamente com o PPA e LDO, orienta ao administrador público o caminho que deve percorrer no exercício financeiro em execução em termo de gastos públicos, vinculando-se aos projetos e atividades nela previstos. Ao estabelecer unicamente a previsão da receita e fixar a despesa, há a necessidade de que as ações e projetos previstos na LOA sejam desenvolvidos/executados em compatibilidade com a receita efetivamente arrecadada. Isso é em essência o que denomina-se responsabilidade fiscal, ou seja, executar o planejado no orçamento na medida do ingresso da necessária receita.

#### 3.1. Apuração do Resultado Orçamentário

A execução orçamentária do Município pode ser demonstrada, sinteticamente, da seguinte forma:

|  | <b>Previsão/Autorização</b> | <b>Execução</b>     | <b>Diferenças</b> |
|--|-----------------------------|---------------------|-------------------|
| RECEITA  | 115.992.821,90              | 117.625.329,71      | 1.632.507,81      |
| DESPESA (considerando as alterações orçamentárias) | 127.201.738,37              | 113.156.798,85      | 14.044.939,52     |
| <b>Superávit de Execução Orçamentária</b>          |                             | <b>4.468.530,86</b> |                   |

Fonte: Balanço da Execução Orçamentária e Financeira - Consolidado

Considerando o Orçamento Centralizado (Prefeitura Municipal) e o conjunto do orçamento das demais Unidades tem-se a seguinte execução orçamentária:

|                           | <b>EXECUÇÃO</b>       |
|---------------------------|-----------------------|
| <b>RECEITAS</b>           |                       |
| Da Prefeitura             | 97.840.530,92         |
| Das Demais Unidades       | 19.784.798,79         |
| <b>TOTAL DAS RECEITAS</b> | <b>117.625.329,71</b> |



**PREFEITURA MUNICIPAL DE CAMPOS NOVOS**  
**ESTADO DE SANTA CATARINA**  
**SISTEMA DE CONTROLE INTERNO**

|                           |                       |
|---------------------------|-----------------------|
| <b>DESPESAS</b>           |                       |
| Da Prefeitura             | 69.579.308,98         |
| Das Demais Unidades       | 43.577.489,87         |
| <b>TOTAL DAS DESPESAS</b> | <b>113.156.798,85</b> |
| <b>SUPERÁVIT</b>          | <b>4.468.530,86</b>   |

Fonte: Balanço da Execução Orçamentária e Financeira – Consolidado

### 3.1.1. Resultado Consolidado

O resultado orçamentário consolidado apresentou um Superávit de execução orçamentária de **R\$ 4.468.530,86** representando **3,80%** da receita arrecadada do Município no exercício em exame.

Salienta-se que o resultado consolidado **Superávit** de **R\$ 4.468.530,86** é composto pelo resultado do Orçamento Centralizado – Prefeitura Municipal **Superávit** de **R\$ 28.261.221,94** e do conjunto do Orçamento das demais Unidades Municipais **Déficit** de **R\$ 23.792.691,08**.

### 3.1.2. Impacto do resultado da Execução Orçamentária da Prefeitura no Orçamento Consolidado

O Orçamento centralizado (Prefeitura Municipal) teve como resultado o **Superávit** de execução orçamentária de **R\$ 28.261.221,94**, face ao confronto da Receita Realizada de **R\$ 97.840.530,92** e a Despesa Realizada de **R\$ 69.579.308,98**.

Dessa forma, conclui-se que o Resultado da Execução Orçamentária da Prefeitura de **R\$ 28.261.221,94** interferiu Positivamente no resultado da Execução Orçamentária do Município, **R\$ 4.468.530,86**.

A Prefeitura está financiando as demais unidades municipais, sendo o orçamento do Município **superavitário**.

| UNIDADES               | RESULTADO        | VALORES R\$         |
|------------------------|------------------|---------------------|
| <b>PREFEITURA</b>      | <b>SUPERÁVIT</b> | 28.261.221,94       |
| <b>DEMAIS UNIDADES</b> | <b>DÉFICIT</b>   | -23.792.691,08      |
| <b>TOTAL</b>           | <b>SUPERÁVIT</b> | <b>4.468.530,86</b> |

Fonte: Balanço da Execução Orçamentária e Financeira

O resultado do orçamento consolidado, **Superávit** de **R\$ 4.468.530,86** deu-se em razão do resultado **positivo** do orçamento centralizado (prefeitura Municipal),

**Superávit de R\$ 28.261.221,94**, sendo **reduzido** face ao desempenho **negativo** em conjunto das demais unidades gestoras municipais, **Déficit de R\$ 23.792.691,08**.

### 3.1.3. Análise do Resultado Orçamentário

A análise da evolução do resultado orçamentário é facilitada com o uso de quocientes, pois os resultados absolutos expressos nas demonstrações contábeis são relativizados, permitindo a comparação de dados entre exercícios.

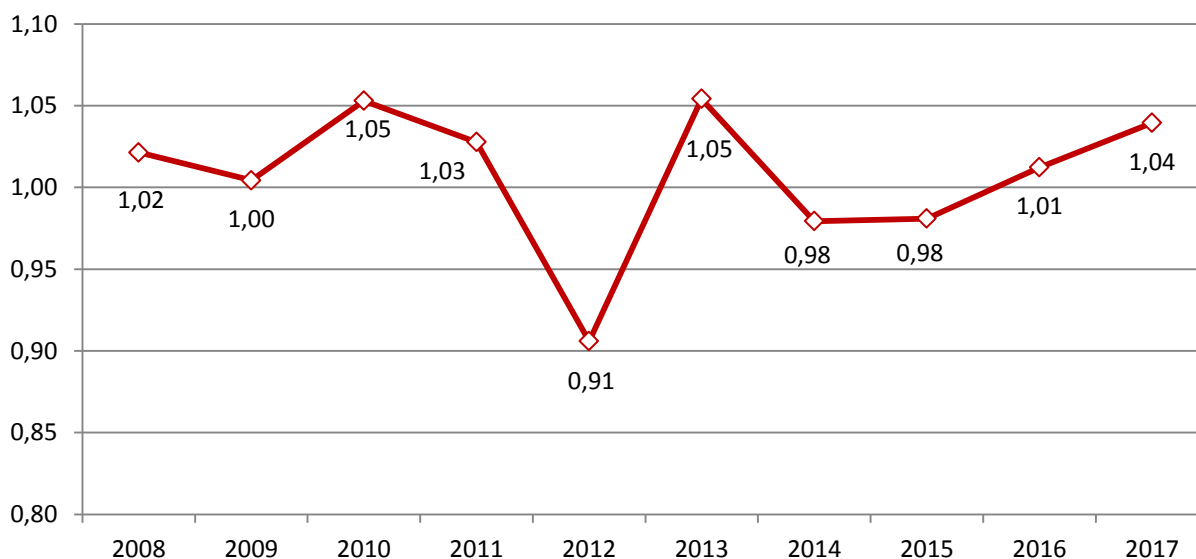
A seguir é exibido quadro que evidencia a evolução do quociente de resultado Orçamentário do Município de Campos Novos nos últimos 5 anos:

| ITENS / ANO                  |                   | 2013           | 2014           | 2015           | 2016           | 2017           |
|------------------------------|-------------------|----------------|----------------|----------------|----------------|----------------|
| 1                            | Receita realizada | 102.914.449,81 | 104.274.898,34 | 104.168.789,71 | 127.226.760,48 | 117.625.329,71 |
| 2                            | Despesa executada | 97.631.597,34  | 106.473.702,74 | 106.198.893,51 | 125.687.054,59 | 113.156.798,85 |
| <b>QUOCIENTE</b>             |                   | <b>2013</b>    | <b>2014</b>    | <b>2015</b>    | <b>2016</b>    | <b>2017</b>    |
| Resultado Orçamentário (1÷2) |                   | 1,05           | 0,98           | 0,98           | 1,01           | 1,04           |

Fonte: Balanço da Execução Orçamentária e Financeira

O resultado orçamentário pode ser verificado por meio do quociente entre a receita orçamentária e a despesa orçamentaria. Quando esse indicador for **superior** a 1,00 tem-se que o resultado orçamentário foi **superavitário** (receitas superiores às despesas).

Quociente de Resultado Orçamentário: 2008 – 2017



Fonte: Balanço da execução Orçamentária e Financeira





**PREFEITURA MUNICIPAL DE CAMPOS NOVOS**  
**ESTADO DE SANTA CATARINA**  
**SISTEMA DE CONTROLE INTERNO**

### 3.2. Receita

A Receita Orçamentária é aquela prevista anualmente na Lei Orçamentária Anual (LOA), decorrente da arrecadação dos tributos de competência originária do Município e das transferências constitucionais e espontâneas da União e do Estado e mesmo as receitas decorrentes de empréstimos junto à instituição financeiras públicas ou privadas. Divide-se em Receitas Correntes (destinadas à cobertura das despesas de custeio/manutenção) e Receitas de Capital (destinadas à cobertura de despesas com investimentos, tais como obras, equipamentos, bens permanentes e outras).

No âmbito do Município, a receita orçamentária pode ser entendida como os recursos financeiros arrecadados para fazer frente às suas despesas.

A receita arrecadada do exercício em exame atingiu o montante de **R\$ 117.625.329,71**, equivale a **101,41%** da receita orçada.

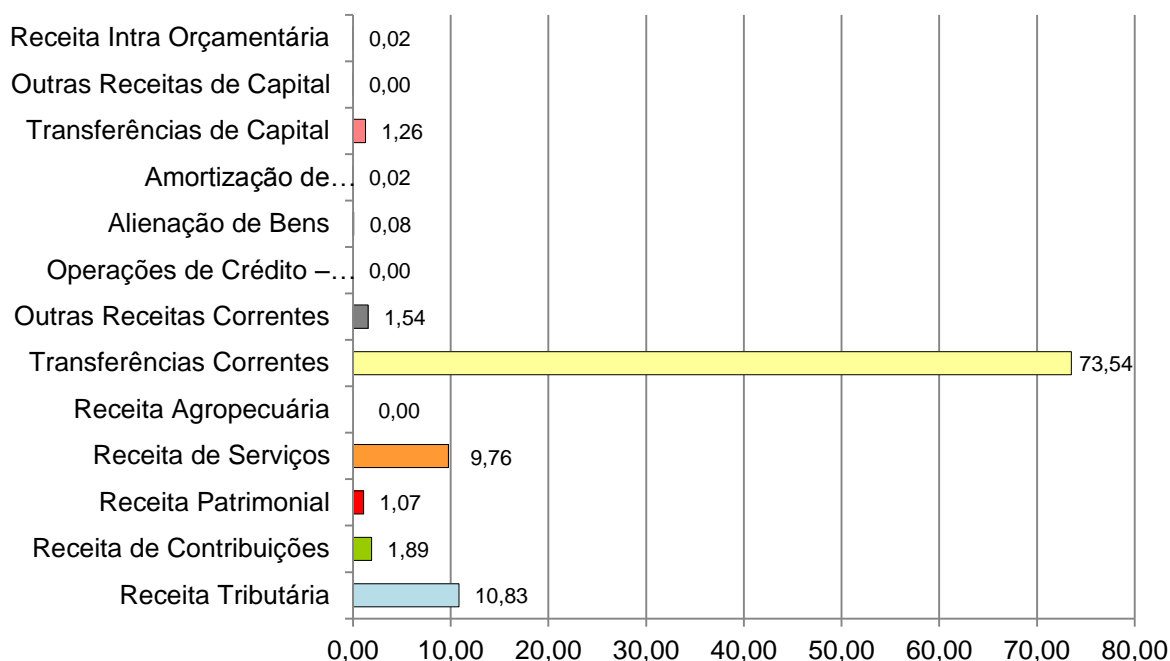
#### 3.2.1. Receita por Subcategoria Econômica

As receitas por subcategoria econômica e a participação absoluta e relativa de cada uma delas no montante da receita arrecada, são assim demonstradas:

| RECEITA POR SUBCATEGORIA ECONÔMICA         | 2015                  |               | 2016                  |               | 2017                  |               |
|--|-----------------------|---------------|-----------------------|---------------|-----------------------|---------------|
|  | Valor R\$             | %             | Valor R\$             | %             | Valor R\$             | %             |
| Receita Tributária                         | 12.782.777,09         | 12,27         | 12.665.279,37         | 9,95          | 12.737.813,07         | 10,83         |
| Receita de Contribuições                   | 2.115.490,46          | 2,03          | 2.251.402,48          | 1,77          | 2.226.816,99          | 1,89          |
| Receita Patrimonial                        | 2.408.569,21          | 2,31          | 1.648.106,57          | 1,30          | 1.255.369,53          | 1,07          |
| Receita de Serviços                        | 9.286.030,96          | 8,91          | 10.247.799,40         | 8,05          | 11.478.796,25         | 9,76          |
| Receita Agropecuária                       | -                     | 0,00          | -                     | 0,00          | -                     | 0,00          |
| Transferências Correntes                   | 74.129.916,25         | 71,16         | 81.441.332,97         | 64,01         | 86.497.322,45         | 73,54         |
| Outras Receitas Correntes                  | 1.653.878,93          | 1,59          | 16.778.997,94         | 13,19         | 1.810.063,13          | 1,54          |
| Operações de Crédito – Empréstimos Tomados | 229.381,06            | 0,22          | 81.921,41             | 0,06          | -                     | 0,00          |
| Alienação de Bens                          | 22.881,60             | 0,02          | 196.366,57            | 0,15          | 95.894,74             | 0,08          |
| Amortização de Empréstimos                 | 82.384,14             | 0,08          | 65.768,34             | 0,05          | 17.696,73             | 0,02          |
| Transferências de Capital                  | 1.440.980,01          | 1,38          | 1.830.115,44          | 1,44          | 1.485.238,24          | 1,26          |
| Outras Receitas de Capital                 | -                     | 0,00          | 169,99                | 0,00          | 2.318,58              | 0,00          |
| Receita Intra Orçamentária                 | 16.500,00             | 0,02          | 19.500,00             | 0,02          | 18.000,00             | 0,02          |
| <b>TOTAL DA RECEITA ARRECADADA</b>         | <b>104.168.789,71</b> | <b>100,00</b> | <b>127.226.760,48</b> | <b>100,00</b> | <b>117.625.329,71</b> | <b>100,00</b> |

Fonte: Anexo 02 – Receita Segundo as categorias econômicas e anexo 10 – Comparativo da Rec. Orçada com a Arrecadada

**Participação Relativa da Receita por subcategoria Econômica na Receita Arrecada – 2017**



Fonte: Anexo 02 – Rec. Segundo as Categorias Econômicas e anexo 10 – Comparativo da Rec. Orç. com a Arrecadada

**3.2.2. Análise das Receitas e Despesas Orçamentárias**

Os quadros que sintetizam a execução das receitas e despesas no exercício trazem também os valores previstos ou autorizados pelo Legislativo Municipal, de forma que se possa avaliar a destinação de recursos pelo Poder Executivo, bem como o cumprimento de imposições constitucionais.

As receitas por origem e o cotejamento entre os valores previstos e os arrecadados são assim demonstrados:

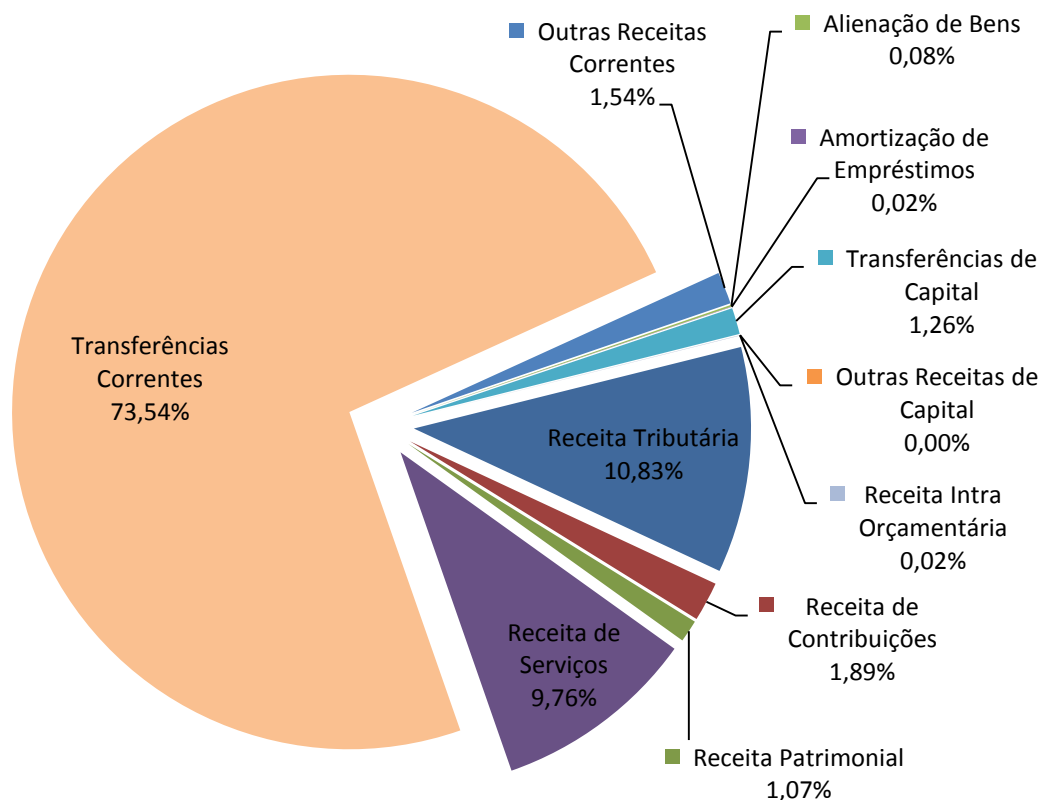
| RECEITA POR ORIGEM        | PREVISÃO      | ARRECADÇÃO    | % ARRECADADO |
|---------------------------|---------------|---------------|--------------|
| Receita Tributária        | 13.772.251,59 | 12.737.813,07 | 92,49        |
| Receita de Contribuições  | 1.946.777,88  | 2.226.816,99  | 114,38       |
| Receita Patrimonial       | 994.405,70    | 1.255.369,53  | 126,24       |
| Receita de Serviços       | 9.716.444,24  | 11.478.796,25 | 118,14       |
| Receita Agropecuária      | 494,12        | 0,00          | 0,00         |
| Transferências Correntes  | 83.169.305,91 | 86.497.322,45 | 104,00       |
| Outras Receitas Correntes | 1.136.335,02  | 1.810.063,13  | 159,29       |

**PREFEITURA MUNICIPAL DE CAMPOS NOVOS**  
**ESTADO DE SANTA CATARINA**  
**SISTEMA DE CONTROLE INTERNO**

|  |                       |                       |               |
|--|-----------------------|-----------------------|---------------|
| RECEITA CORRENTE                           | 110.736.014,46        | 116.006.181,42        | 104,76        |
| Operações de Crédito – Empréstimos Tomados | 3.000.000,00          | 0,00                  | 0,00          |
| Alienação de Bens                          | 110.000,00            | 95.894,74             | 87,18         |
| Amortização de Empréstimos                 | 20.000,00             | 17.696,73             | 88,48         |
| Transferências de Capital                  | 2.126.807,44          | 1.485.238,24          | 69,83         |
| RECEITA DE CAPITAL                         | 5.256.807,44          | 1.598.829,71          | 30,41         |
| Outras Receitas de Capital                 | 0,00                  | 2.318,58              | 169,99        |
| Receita Intra Orçamentária                 | 0,00                  | 18.000,00             | 16500         |
| <b>TOTAL DA RECEITA ARRECADADA</b>         | <b>115.992.821,90</b> | <b>117.625.329,71</b> | <b>101,41</b> |

Fonte: Anexo 02 – Receita Seg. as Cat. Econômicas e Anexo 10 – Comparativo da Receita Orçada. com a Arrecadada

**Composição da Receita Orçamentária Arrecadada: 2017**



Fonte: Anexo 02 – Receita Seg. as Categ. Econômicas e Anexo 10 – Comparativo da Receita Orçada com a Arrecadada

O gráfico anterior apresenta a relação de cada receita por origem com o total arrecadado no exercício. Destaca-se que parcela significativa da receita, 73,54%, está concentrada nas transferências correntes.

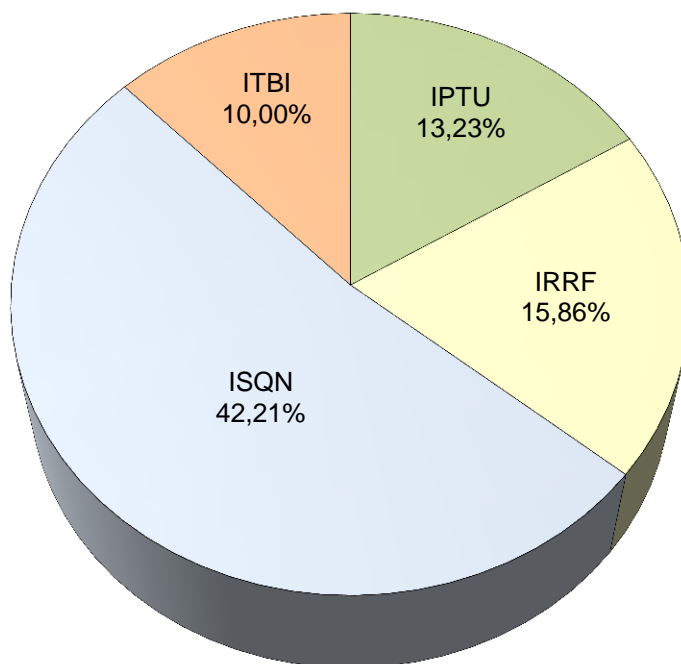
### 3.2.2.1. Receita Tributária

A receita tributária compreende os ingressos financeiros oriundos dos tributos de competência do próprio município.

| RECEITA TRIBUTÁRIA                 | 2014                 |               | 2015                 |               | 2016                 |               | 2017                 |               |
|------------------------------------|----------------------|---------------|----------------------|---------------|----------------------|---------------|----------------------|---------------|
|                                    | Valor R\$            | %             | Valor R\$            | %             | Valor R\$            | %             | Valor R\$            | %             |
| Receita de Impostos                | 9.174.034,71         | 78,92         | 10.484.146,27        | 81,95         | 10.319.746,52        | 81,48         | 10.355.661,69        | 81,30         |
| IPTU                               | 1.244.223,74         | 10,70         | 1.362.286,19         | 10,65         | 1.542.927,38         | 12,18         | 1.684.951,70         | 13,23         |
| IRRF                               | 1.404.423,15         | 12,08         | 1.460.830,61         | 11,42         | 2.069.648,94         | 16,34         | 2.020.590,63         | 15,86         |
| ISQN                               | 5.107.992,61         | 43,94         | 6.057.032,04         | 47,34         | 5.611.643,65         | 44,31         | 5.376.876,78         | 42,21         |
| ITBI                               | 1.417.395,21         | 12,19         | 1.603.997,43         | 12,54         | 1.095.526,55         | 8,65          | 1.273.242,58         | 10,00         |
| Taxas                              | 2.047.350,26         | 17,61         | 2.081.405,92         | 16,27         | 2.232.507,99         | 17,63         | 2.196.455,84         | 17,24         |
| Contribuição de Melhoria           | 403.539,48           | 3,47          | 228.254,78           | 1,78          | 113.024,86           | 0,89          | 185.695,54           | 1,46          |
| <b>TOTAL DA RECEITA TRIBUTÁRIA</b> | <b>11.624.924,45</b> | <b>100,00</b> | <b>12.793.806,97</b> | <b>100,00</b> | <b>12.665.279,37</b> | <b>100,00</b> | <b>12.737.813,07</b> | <b>100,00</b> |

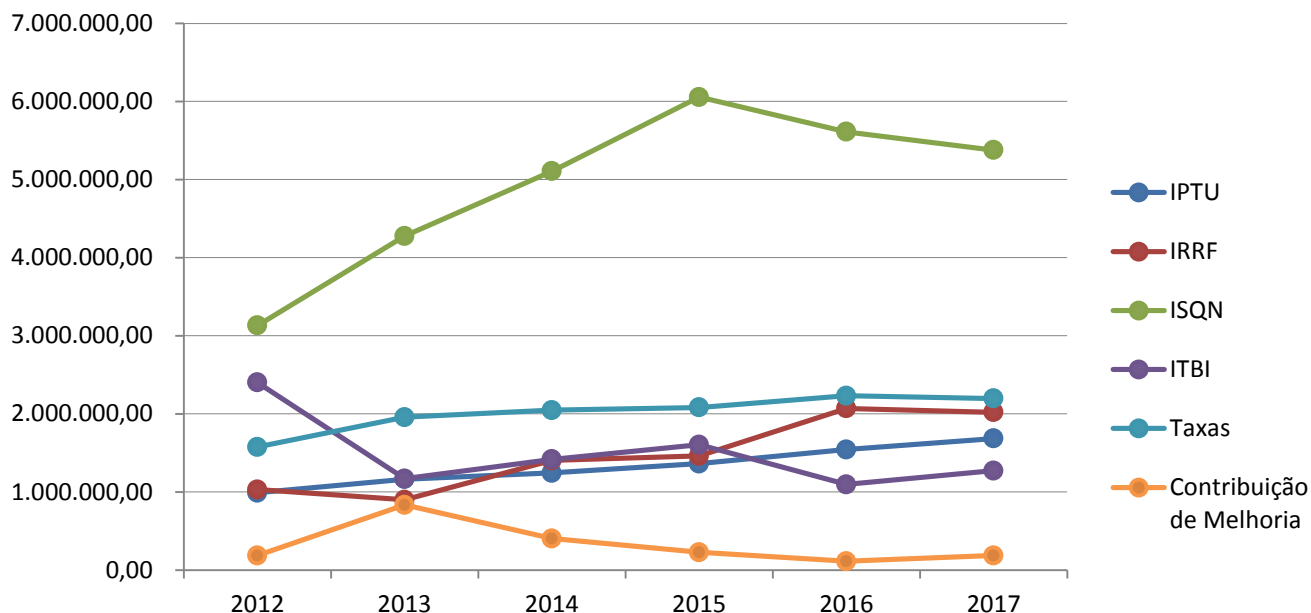
Fonte: Anexo 02 – Rec. Seg. as Categ. Econômicas e Anexo 10 – Comparativo da Rec. Orç. e Arrecadada

### Participação Relativa dos Impostos na Receita Tributária – 2017



Fonte: Anexo 02 – Rec. Seg. as cat. Econômicas e Anexo 10 – Comparativo da Rec. Orç. com a Arrecadada

**Gráfico da Evolução das Receitas Municipais: 2012 - 2017**



Fonte: Anexo 02 – Rec. Seg. as cat. Econômicas e Anexo 10 – Comparativo da Rec. Orç. com a Arrecadada

### 3.2.2.2. Receita de contribuições

As receitas de contribuições compreendem o somatório das receitas de contribuições sociais, de intervenção no domínio econômico e de interesse das categorias profissionais ou econômicas, com instrumento de intervenção nas respectivas áreas.

#### Quadro Demonstrativo da Receita de Contribuição

| RECEITA DE CONTRIBUIÇÕES   |                       |               |
|--|-----------------------|---------------|
|  | Valor (R\$)           | %             |
| Contribuições Econômicas   | 2.226.816,99          | 1,89          |
| Contribuição para o Custeio do Serviço de Iluminação Pública – COSIP | 2.226.816,99          | 1,89          |
| <b>Total da Receita de Contribuições</b>                             | <b>2.226.816,99</b>   | <b>1,89</b>   |
| <b>TOTAL DA RECEITA ARRECADADA</b>                                   | <b>117.625.329,71</b> | <b>100,00</b> |

Fonte: Anexo 02 – Receita Seg. as Categ. Econômicas e Anexo 10 – Comparativo da Rec. Orç. com a Arrecadada

**PREFEITURA MUNICIPAL DE CAMPOS NOVOS**  
**ESTADO DE SANTA CATARINA**  
**SISTEMA DE CONTROLE INTERNO**

**3.2.2.3. Receita de Transferências**

A receita de transferência é constituída pelos recursos financeiros recebidos de outras Pessoas de Direito Público, basicamente dos governos Federal e Estadual e de Pessoas de Direito Privado.

**Quadro Demonstrativo da Receita de Transferência:**

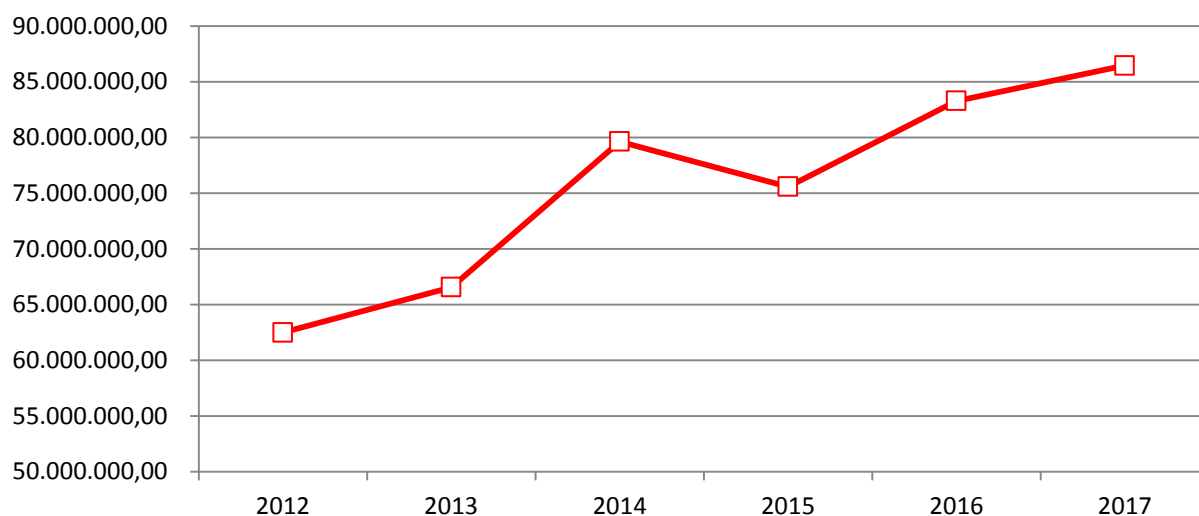
| RECEITA DE TRANSFERÊNCIAS   | 2015                 |              | 2016                 |              | 2017                  |              |
|---|----------------------|--------------|----------------------|--------------|-----------------------|--------------|
|   | Valor (R\$)          | %            | Valor (R\$)          | %            | Valor (R\$)           | %            |
| <b>TRANSFERÊNCIAS CORRENTES</b>   | <b>74.129.916,25</b> | <b>71,16</b> | <b>81.441.332,97</b> | <b>64,01</b> | <b>84.959.823,08</b>  | <b>72,23</b> |
| <b>Total Transferências Correntes</b>   | <b>85.221.859,02</b> | <b>81,81</b> | <b>94.141.652,82</b> | <b>74,00</b> | <b>98.918.985,35</b>  | <b>84,10</b> |
| <b>Transferências Correntes da União</b>  | <b>23.714.259,33</b> | <b>22,77</b> | <b>27.645.495,56</b> | <b>21,73</b> | <b>22.658.084,25</b>  | <b>19,26</b> |
| <b>(-) Deduções</b>   | <b>-3.211.353,71</b> | <b>-3,08</b> | <b>-3.678.255,63</b> | <b>-2,89</b> | <b>-3.305.061,32</b>  | <b>-2,81</b> |
| <b>Total Transferências Correntes da União</b>  | <b>26.925.613,04</b> | <b>25,85</b> | <b>31.323.751,19</b> | <b>24,62</b> | <b>25.963.145,57</b>  | <b>22,07</b> |
| Cota-Parte do FPM   | 16.398.915,13        | 15,74        | 17.982.863,57        | 14,13        | 16.097.893,47         | 13,69        |
| (-) Dedução de Receita para formação do FUNDEB - FPM  | -3.142.007,65        | -3,02        | -3.596.572,44        | -2,83        | -3.219.578,34         | -2,74        |
| Cota do ITR   | 178.061,36           | 0,17         | 201.443,96           | 0,16         | 234.676,27            | 0,20         |
| (-) Dedução do Imposto Territorial Rural para formação do FUNDEB - ITR                      | -35.612,11           | -0,03        | -40.288,68           | -0,03        | -46.935,13            | -0,04        |
| Transferências Financeiras do ICMS - Desoneração L.C. nº 87/96                              | 167.470,10           | 0,16         | 162.512,04           | 0,13         | 153.628,86            | 0,13         |
| (-) Dedução de Outras Transferências da União   | 0,00                 | 0,00         | -8.892,15            | -0,01        | 0,00                  | 0,00         |
| (-) Dedução de Receita do FNAS  | -240,00              | -0,00        | 0,00                 | 0,00         | -7.822,10             | -0,01        |
| (-) Dedução de Receita para Formação do Fundeb - ICMS Desoneração L.C. nº 87/96             | -33.493,95           | -0,03        | -32.502,36           | -0,03        | -30.725,75            | -0,03        |
| Transferências de Compensação Financeira pela Exploração de Recursos Naturais               | 3.979.882,93         | 3,82         | 4.468.341,75         | 3,51         | 2.460.167,09          | 2,09         |
| Transferências de Recursos do Sistema único de Saúde - SUS - Repasses Fundo a Fundo (União) | 3.286.808,22         | 3,16         | 4.647.181,13         | 3,65         | 4.271.853,30          | 3,63         |
| Transferência de Recursos do FNAS   | 395.639,06           | 0,38         | 241.094,02           | 0,19         | 361.046,87            | 0,31         |
| Transferência de Recursos do FNDE   | 2.020.291,83         | 1,94         | 2.269.952,91         | 1,78         | 2.269.203,71          | 1,93         |
| Outras Receitas da União  | 133.006,48           | 0,13         | 1.276.606,81         | 1,00         | 0,00                  | 0,00         |
| Outras Transferências da União  | 365.537,93           | 0,35         | 73.755,00            | 0,06         | 114.676,00            | 0,10         |
| <b>Transferências Correntes do Estado</b>   | <b>36.823.548,81</b> | <b>35,35</b> | <b>37.881.120,63</b> | <b>29,77</b> | <b>45.196.350,60</b>  | <b>38,42</b> |
| <b>(-) Deduções</b>   | <b>-8.819.107,97</b> | <b>7,00</b>  | <b>-9.022.064,22</b> | <b>7,00</b>  | <b>-10.654.100,95</b> | <b>7,00</b>  |
| <b>Total Transferências Correntes do Estado</b>   | <b>44.704.137,87</b> | <b>42,92</b> | <b>46.903.184,85</b> | <b>36,87</b> | <b>55.850.451,55</b>  | <b>47,48</b> |
| Cota-Parte do ICMS  | 39.834.143,16        | 38,24        | 40.745.999,15        | 32,03        | 48.348.745,96         | 41,10        |
| (-) Dedução de Receita para formação do Fundeb - ICMS                                       | -7.966.827,62        | -7,65        | -8.149.198,77        | -6,41        | -9.669.748,05         | -8,22        |
| Cota-Parte do IPVA  | 3.640.494,02         | 3,49         | 3.782.201,40         | 2,97         | 4.103.213,70          | 3,49         |
| (-) Dedução do IPVA para formação do FUNDEB - IPVA  | -728.111,89          | -0,70        | -756.439,25          | -0,59        | -820.911,17           | -0,70        |
| Cota-Parte do IPI sobre Exportação  | 620.842,95           | 0,60         | 582.146,10           | 0,46         | 686.851,03            | 0,58         |
| (-) Dedução de Receita para formação do Fundeb - IPI s/ Exportação                          | -124.168,46          | -0,12        | -116.426,20          | -0,09        | -137.368,07           | -0,12        |
| Cota-Parte da Contribuição de Intervenção do Domínio Econômico - CIDE                       | 19.817,07            | 0,02         | 54.441,75            | 0,04         | 76.826,56             | 0,07         |
| Outras Transferências do Estado   | 938.518,91           | 0,90         | 885.699,53           | 0,70         | 1.153.873,79          | 0,98         |
| (-)Dedução Outras Transferências do Estado  | 0,00                 | 0,00         | 0,00                 | 0,00         | -26.073,66            | -0,02        |

**PREFEITURA MUNICIPAL DE CAMPOS NOVOS**  
**ESTADO DE SANTA CATARINA**  
**SISTEMA DE CONTROLE INTERNO**

|   |                       |               |                       |               |                       |               |
|---|-----------------------|---------------|-----------------------|---------------|-----------------------|---------------|
| Transferências de Recursos do Estado para Programa de Saúde - Repasse Fundo a Fundo | 588.840,67            | 0,57          | 852.696,92            | 0,67          | 1.480.940,51          | 1,26          |
| <b>Transferências Multigovernamentais</b>   | <b>13.216.491,97</b>  | <b>12,69</b>  | <b>15.444.921,76</b>  | <b>12,14</b>  | <b>16.825.919,88</b>  | <b>14,30</b>  |
| Transferências de Recursos do Fundeb  | 13.216.491,97         | 12,69         | 15.444.921,76         | 12,14         | 16.825.919,88         | 14,30         |
| <b>Transferências Instituições Privadas</b>   | <b>27.314,95</b>      | <b>0,03</b>   | <b>222.411,75</b>     | <b>0,17</b>   | <b>255.263,19</b>     | <b>0,22</b>   |
| <b>Transferências de Pessoas</b>  | <b>0,00</b>           |               | <b>8.516,08</b>       | <b>0,01</b>   | <b>6.705,16</b>       | <b>0,01</b>   |
| <b>Transferências de Convênios</b>  | <b>348.301,19</b>     | <b>0,33</b>   | <b>238.867,19</b>     | <b>0,19</b>   | <b>17.500,00</b>      | <b>0,01</b>   |
| <b>TRANSFERÊNCIAS DE CAPITAL</b>  | <b>1.440.980,01</b>   | <b>1,38</b>   | <b>1.830.115,44</b>   | <b>1,44</b>   | <b>1.485.238,24</b>   | <b>1,26</b>   |
| <b>TOTAL DAS RECEITAS DE TRANSFERÊNCIAS</b>   | <b>75.570.896,26</b>  | <b>72,55</b>  | <b>83.271.448,41</b>  | <b>65,45</b>  | <b>86.445.061,32</b>  | <b>73,49</b>  |
| <b>TOTAL DA RECEITA ARRECADADA</b>  | <b>104.168.789,71</b> | <b>100,00</b> | <b>127.226.760,48</b> | <b>100,00</b> | <b>117.625.329,71</b> | <b>100,00</b> |

Fonte: Anexo 02 – Receita Seg. as Categ. Econômicas e Anexo 10 – Comparativo da Receita Orç. Com a Arrec.

**Gráfico da Evolução da Receita de Transferência: 2012 – 2017**



Fonte: Anexo 10 – Comparativo da Receita Orçada com a Arrecadada

### **3.2.2.4. Receita de Dívida Ativa**

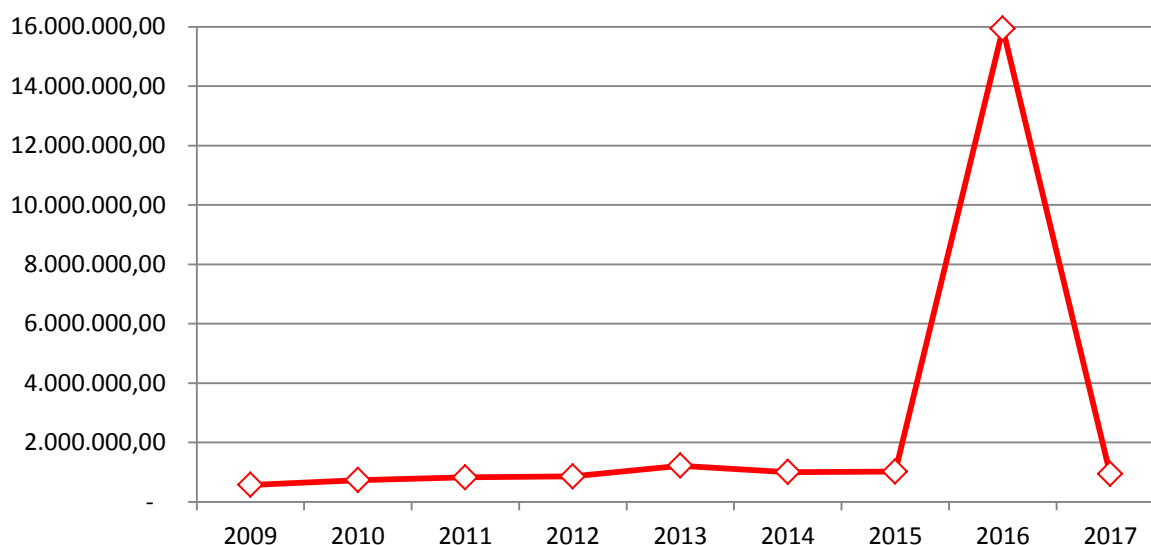
A dívida ativa origina-se dos créditos da fazenda pública, lançados e não arrecadados até a data de seus vencimentos. A arrecadação a título de dívida ativa, no exercício em exame, foi da ordem de **R\$ 941.049,18**, conforme demonstrativo no quadro abaixo:

**Quadro Demonstrativo da Receita de Dívida Ativa**

| RECEITA DÍVIDA ATIVA                    | 2014                |               | 2015                |               | 2016                 |               | 2017              |               |
|---|---------------------|---------------|---------------------|---------------|----------------------|---------------|-------------------|---------------|
|   | Valor (R\$)         | %             | Valor (R\$)         | %             | Valor (R\$)          | %             | Valor (R\$)       | %             |
| Receita da Dívida Ativa Tributária      | 290.546,31          | 28,99         | 332.317,64          | 32,66         | 15.483.220,68        | 97,17         | 370.895,20        | 39,41         |
| Receita da Dívida Ativa Não Tributária  | 445.867,45          | 44,48         | 550.630,22          | 54,12         | 363.576,53           | 2,28          | 423.101,42        | 44,96         |
| Multas e Juros da Dívida Ativa          | 265.924,81          | 26,53         | 134.493,55          | 13,22         | 86.869,14            | 0,55          | 147.052,56        | 15,63         |
| <b>TOTAL DA RECEITA DA DÍVIDA ATIVA</b> | <b>1.002.338,57</b> | <b>100,00</b> | <b>1.017.441,41</b> | <b>100,00</b> | <b>15.933.666,35</b> | <b>100,00</b> | <b>941.049,18</b> | <b>100,00</b> |

Fonte: Anexo 02 - Receita Seg. as Catg. Econômicas e Anexo 10 – Comparativo da Receita Orç. Com a Arrec.

Gráfico de evolução da receita de dívida ativa: 2009 – 2017



Fonte: Anexo 10 – Comparativo da Receita Orçada com a arrecadada

**3.2.2.5. Receita de Operação de Crédito**

Operação de crédito compreendem obrigações decorrentes de financiamentos ou empréstimos financeiros, cuja realização depende de autorização legislativa. Seu ingresso foi da ordem de **R\$ 0,00**, correspondendo a **0,00%** dos ingressos auferidos.





**PREFEITURA MUNICIPAL DE CAMPOS NOVOS**  
**ESTADO DE SANTA CATARINA**  
**SISTEMA DE CONTROLE INTERNO**

### 3.3. Despesas

A despesa orçamentária é aquela realizada pela administração pública para a manutenção e o funcionamento dos serviços públicos, bem como, para a produção, aquisição ou constituição de bens que integrarão o patrimônio público ou para uso da comunidade, devidamente autorizada por lei.

A despesa empenhada no exercício em exame do município atingiu o montante de **R\$ 113.156.798,85**, equivalendo a **88,96%** da despesa autorizada.

#### 3.3.1. Despesas por Órgão de Governo

O demonstrativo a seguir traz a execução das despesas por órgão de Governo (Unidades Administrativas) comparando as despesas empenhadas, liquidadas e pagas.

| <b>DESPESAS POR ÓRGÃO DE GOVERNO</b>                 |                       |                       |                       |
|--|-----------------------|-----------------------|-----------------------|
| <b>DESCRIÇÃO</b>                                     | <b>Empenhadas</b>     | <b>Liquidadas</b>     | <b>Pagas</b>          |
| Gabinete do Prefeito                                 | 2.204.350,43          | 2.202.938,43          | 2.182.307,63          |
| Sec. de Planejamento e Coordenação Geral             | 724.289,21            | 588.370,21            | 581.197,95            |
| Sec. da Fazenda e Administração                      | 8.051.696,78          | 7.990.711,48          | 7.855.755,65          |
| Sec. de Educação e Cultura                           | 38.103.848,80         | 38.093.250,10         | 37.546.742,77         |
| Sec. do Desenvolvimento Social, Família e Trabalho   | 2.228.619,21          | 2.228.481,21          | 2.190.117,41          |
| Sec. da Agricultura e Meio Ambiente                  | 863.333,64            | 863.333,64            | 849.953,60            |
| Sec. da Indústria, Comércio e Turismo                | 1.413.169,83          | 1.413.169,83          | 1.409.376,89          |
| Sec. de Transportes, Obras e Urbanismo               | 14.566.409,48         | 14.357.796,21         | 14.136.743,91         |
| Sec. de Esporte e Lazer                              | 1.423.591,60          | 1.423.545,60          | 1.412.853,75          |
| Fundo de Desenvolvimento da Agropecuária             | 381.445,34            | 270.145,34            | 270.145,34            |
| Fundação Cultural Camponovense                       | 334.713,89            | 334.713,89            | 334.713,89            |
| Fundo Municipal de Assistência Social                | 1.036.045,71          | 1.024.179,64          | 1.021.329,89          |
| Funrebon - Fundo Mun. de Reequip. Corpo de Bombeiros | 279.337,83            | 279.337,83            | 279.337,83            |
| Fundo Rotativo Habitacional                          | 35.543,34             | 35.543,34             | 35.543,34             |
| Fia - Fundo da Infância e Adolescência               | 204.055,72            | 204.055,72            | 204.055,72            |
| Samae - Serv. Autônomo Mun. de Água e Esgoto         | 7.873.022,19          | 7.390.372,56          | 7.260.694,01          |
| Fund. Hospitalar Dr. José Athanásio                  | 12.212.492,62         | 12.004.694,93         | 11.851.114,77         |
| Fundo Municipal de Saúde                             | 18.180.286,96         | 18.100.205,04         | 17.808.234,33         |
| Poder Legislativo                                    | 2.822.848,64          | 2.822.848,64          | 2.822.848,64          |
| Fund. Mun. de Meio Ambiente - Fundema                | 217.697,63            | 217.697,63            | 214.546,90            |
| <b>TOTAL</b>   | <b>113.156.798,85</b> | <b>111.845.391,27</b> | <b>110.267.614,22</b> |

Fonte: Comparativo da Despesa Autorizada com a Empenhada, Liquidada e Paga.

**PREFEITURA MUNICIPAL DE CAMPOS NOVOS**  
**ESTADO DE SANTA CATARINA**  
**SISTEMA DE CONTROLE INTERNO**

**3.3.2. Despesas por Função de Governo**

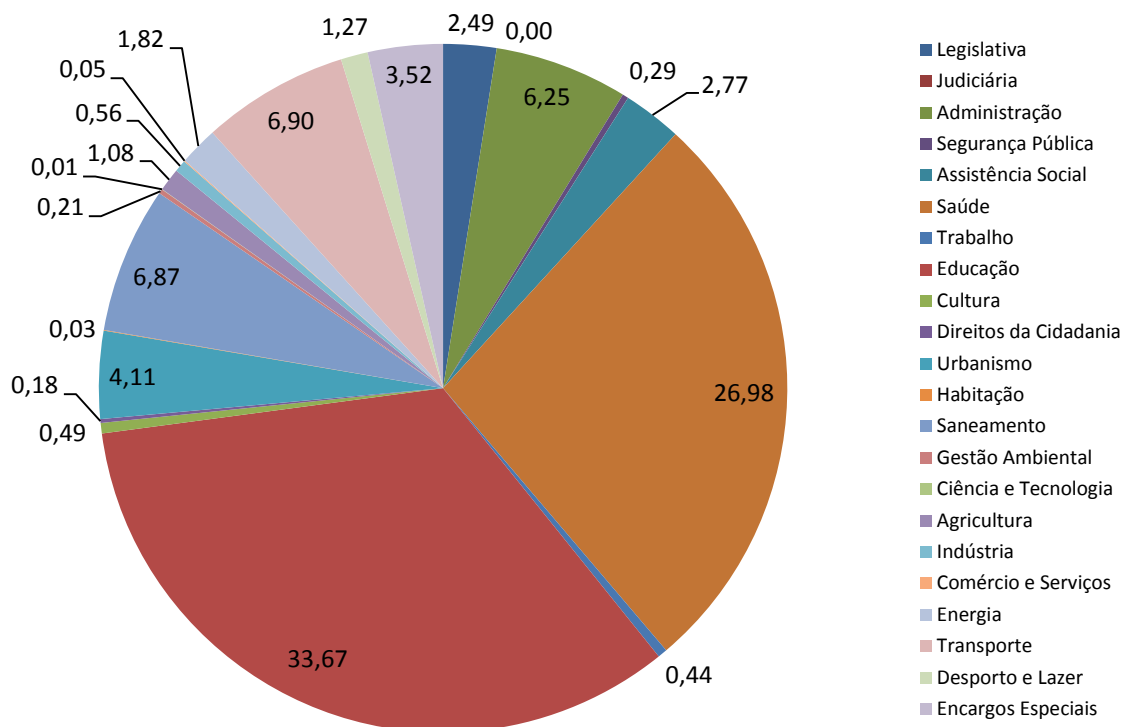
A evolução das despesas executadas por função de governo está demonstrada no quadro a seguir:

| DESPESA POR FUNÇÃO DE GOVERNO     | 2014                  |               | 2015                  |               | 2016                  |               | 2017                  |               |
|-----------------------------------|-----------------------|---------------|-----------------------|---------------|-----------------------|---------------|-----------------------|---------------|
|                                   | Valor (R\$)           | %             | Valor (R\$)           | %             | Valor (R\$)           | %             | Valor (R\$)           | %             |
| 01 - Legislativa                  | 2.288.334,77          | 2,15          | 2.415.423,19          | 2,27          | 2.546.200,69          | 2,03          | 2.822.848,64          | 2,49          |
| 02 - Judiciária                   | 0,00                  | 0,00          | 0,00                  | 0,00          | 0,00                  | 0,00          | 0,00                  | 0,00          |
| 04 - Administração                | 6.806.303,37          | 6,39          | 6.989.429,45          | 6,58          | 7.715.439,50          | 6,14          | 7.074.097,19          | 6,25          |
| 06 - Segurança Pública            | 607.915,23            | 0,57          | 272.302,18            | 0,26          | 286.753,09            | 0,23          | 324.929,83            | 0,29          |
| 08 - Assistência Social           | 2.756.183,64          | 2,59          | 3.027.596,34          | 2,85          | 3.011.529,13          | 2,40          | 3.130.593,90          | 2,77          |
| 10 - Saúde                        | 22.279.097,78         | 20,92         | 24.158.377,94         | 22,75         | 27.229.503,68         | 21,66         | 30.526.898,58         | 26,98         |
| 11 - Trabalho                     | 390.775,99            | 0,37          | 346.574,82            | 0,33          | 203.850,19            | 0,16          | 502.662,21            | 0,44          |
| 12 - Educação                     | 34.287.117,72         | 32,20         | 35.824.787,76         | 33,73         | 38.859.491,26         | 30,92         | 38.103.848,80         | 33,67         |
| 13 - Cultura                      | 3.839.474,96          | 3,61          | 1.047.689,64          | 0,99          | 1.268.902,70          | 1,01          | 555.579,34            | 0,49          |
| 14 - Direitos da Cidadania        | 177.852,62            | 0,17          | 124.816,14            | 0,12          | 50.710,89             | 0,04          | 204.055,72            | 0,18          |
| 15 - Urbanismo                    | 7.052.555,64          | 6,62          | 5.928.280,69          | 5,58          | 9.119.612,40          | 7,26          | 4.649.083,62          | 4,11          |
| 16 - Habitação                    | 318.495,33            | 0,30          | 253.940,89            | 0,24          | 107.391,36            | 0,09          | 35.543,34             | 0,03          |
| 17 - Saneamento                   | 6.738.897,18          | 6,33          | 7.141.487,99          | 6,72          | 9.044.554,18          | 7,20          | 7.779.139,79          | 6,87          |
| 18 - Gestão Ambiental             | 313.599,11            | 0,29          | 336.498,80            | 0,32          | 250.787,41            | 0,20          | 241.530,93            | 0,21          |
| 19 - Ciência e Tecnologia         | 20.100,00             | 0,02          | 24.480,00             | 0,02          | 21.450,00             | 0,02          | 14.457,50             | 0,01          |
| 20 - Agricultura                  | 1.277.552,16          | 1,20          | 1.425.871,77          | 1,34          | 1.159.668,48          | 0,92          | 1.220.945,68          | 1,08          |
| 22 - Indústria                    | 413.981,00            | 0,39          | 284.362,66            | 0,27          | 213.547,36            | 0,17          | 637.498,26            | 0,56          |
| 23 - Comércio e Serviços          | 50.811,51             | 0,05          | 103.721,44            | 0,10          | 43.866,41             | 0,03          | 52.143,91             | 0,05          |
| 25 - Energia                      | 1.253.624,89          | 1,18          | 2.199.970,17          | 2,07          | 2.205.582,31          | 1,75          | 2.058.198,96          | 1,82          |
| 26 - Transporte                   | 8.285.589,24          | 7,78          | 6.267.533,75          | 5,90          | 6.902.790,28          | 5,49          | 7.803.882,82          | 6,90          |
| 27 - Desporto e Lazer             | 880.133,34            | 0,83          | 640.880,07            | 0,60          | 1.786.782,87          | 1,42          | 1.433.243,68          | 1,27          |
| 28 - Encargos Especiais           | 6.435.307,26          | 6,04          | 7.384.867,82          | 6,95          | 13.658.640,40         | 10,87         | 3.985.616,15          | 3,52          |
| <b>TOTAL DA DESPESA REALIZADA</b> | <b>106.473.702,74</b> | <b>100,00</b> | <b>106.198.893,51</b> | <b>100,00</b> | <b>125.687.054,59</b> | <b>100,00</b> | <b>113.156.798,85</b> | <b>100,00</b> |

Fonte: Anexo 08 – Demonstrativo da despesa por Funções, Subfunções e Programas

**PREFEITURA MUNICIPAL DE CAMPOS NOVOS**  
**ESTADO DE SANTA CATARINA**  
**SISTEMA DE CONTROLE INTERNO**

**Gráfico da Despesa por Função do Governo**



Fonte: Anexo 08 – Demonstrativo da Despesa por Funções, subfunções e Programas

Quadro comparativo entre a despesa por função de governo autorizada e executada: 2017

| DESPESA POR FUNÇÃO DE GOVERNO | AUTORIZAÇÃO (R\$) | EXECUÇÃO (R\$) | % EXECUTADO |
|-------------------------------|-------------------|----------------|-------------|
| 01- Legislativa               | 3.302.660,94      | 2.822.848,64   | 85,47       |
| 04 - Administração            | 7.408.216,26      | 7.074.097,19   | 95,49       |
| 06 - Segurança Pública        | 417.330,90        | 324.929,83     | 77,86       |
| 08 - Assistência Social       | 3.706.562,55      | 3.130.593,90   | 84,46       |
| 10 - Saúde                    | 32.640.584,70     | 30.526.898,58  | 93,52       |
| 11 - Trabalho                 | 550.974,22        | 502.662,21     | 91,23       |
| 12 - Educação                 | 39.967.831,61     | 38.103.848,80  | 95,34       |
| 13 - Cultura                  | 594.523,18        | 555.579,34     | 93,45       |
| 14 - Direitos da Cidadania    | 240.668,06        | 204.055,72     | 84,79       |
| 15 - Urbanismo                | 8.466.711,28      | 4.649.083,62   | 54,91       |
| 16 - Habitação                | 160.298,39        | 35.543,34      | 22,17       |
| 17 - Saneamento               | 8.831.886,12      | 7.779.139,79   | 88,08       |
| 18 - Gestão Ambiental         | 273.211,60        | 241.530,93     | 88,40       |
| 19 - Ciência e Tecnologia     | 17.865,00         | 14.457,50      | 80,93       |
| 20 - Agricultura              | 1.269.427,98      | 1.220.945,68   | 96,18       |
| 22 - Indústria                | 646.963,69        | 637.498,26     | 98,54       |
| 23 - Comércio e Serviços      | 69.538,60         | 52.143,91      | 74,99       |

**PREFEITURA MUNICIPAL DE CAMPOS NOVOS**  
**ESTADO DE SANTA CATARINA**  
**SISTEMA DE CONTROLE INTERNO**

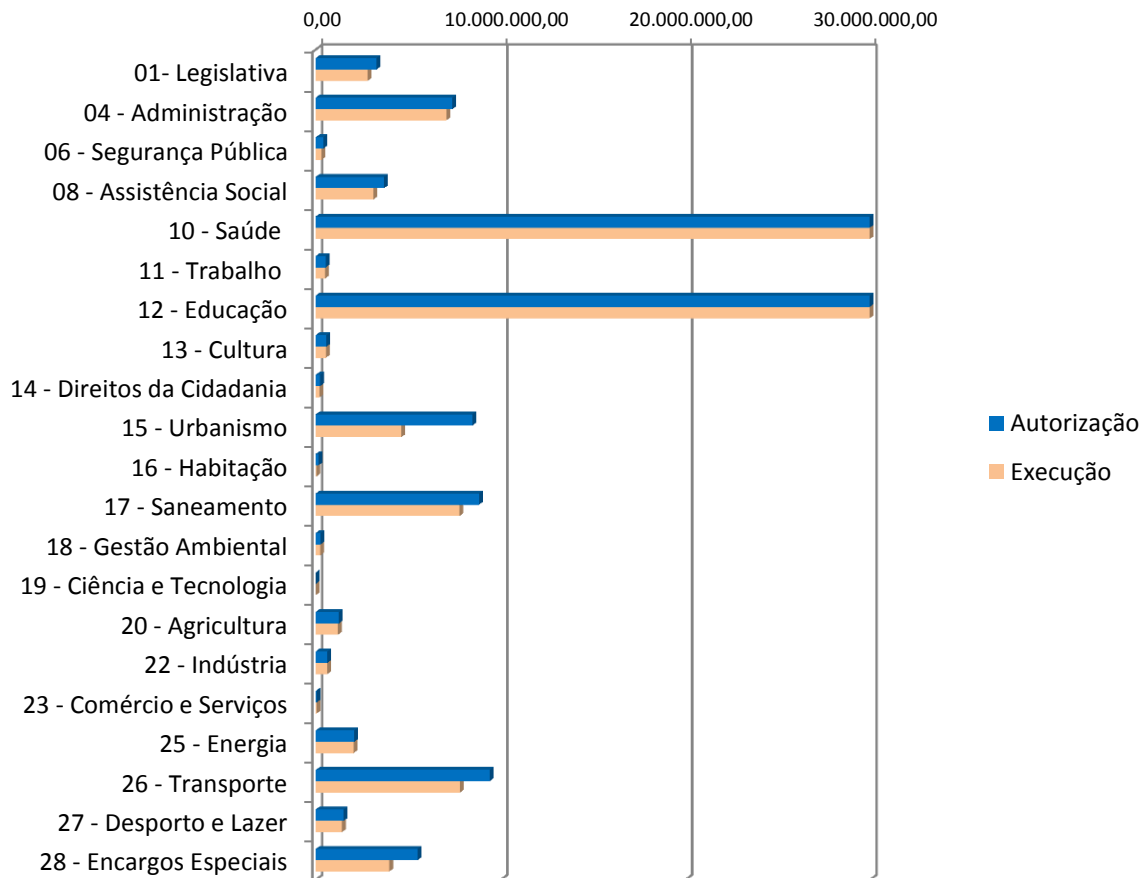
|                         |                       |                       |              |
|-------------------------|-----------------------|-----------------------|--------------|
| 25 - Energia            | 2.094.513,12          | 2.058.198,96          | 98,27        |
| 26 - Transporte         | 9.406.166,86          | 7.803.882,82          | 82,97        |
| 27 - Desporto e Lazer   | 1.526.603,28          | 1.433.243,68          | 93,88        |
| 28 - Encargos Especiais | 5.509.200,03          | 3.985.616,15          | 72,34        |
| Reserva de Contingência | 100.000,00            | 0,00                  | 0,00         |
| <b>TOTAL DA DESPESA</b> | <b>127.201.738,37</b> | <b>113.156.798,85</b> | <b>88,96</b> |

Fonte: Anexo 08 – Demonstrativo da Despesa por Funções, Subfunções e Programas

A análise entre despesa autorizada e executada configura-se importante quando se tem como objetivo subsidiar o parecer prévio, permitindo identificar quais funções foram priorizadas ou contingenciadas em relação à deliberação legislativa no tocante ao orçamento municipal.

O gráfico seguinte demonstra o cotejamento entre as despesas autorizadas e executadas segundo as funções de governo. Trata-se de uma representação gráfica de quadro anterior.

Gráfico da despesa por funções, Subfunções e Programas



Fonte: Anexo 08 – Demonstrativo da Despesa por Funções, Subfunções e Programas

**PREFEITURA MUNICIPAL DE CAMPOS NOVOS**  
**ESTADO DE SANTA CATARINA**  
**SISTEMA DE CONTROLE INTERNO**

**3.3.3 – Demonstrativo das Despesas por Elemento segundo os Grupos de Natureza de despesa**

As despesas empenhadas por elementos são assim demonstradas:

| DESPESA POR ELEMENTOS   | 2015                 |              | 2016                  |              | 2017                  |              |
|---|----------------------|--------------|-----------------------|--------------|-----------------------|--------------|
|   | Valor (R\$)          | %            | Valor (R\$)           | %            | Valor (R\$)           | %            |
| <b>DESPESAS CORRENTES</b>   | <b>93.985.570,44</b> | <b>88,50</b> | <b>106.003.328,03</b> | <b>84,36</b> | <b>110.396.025,07</b> | <b>97,56</b> |
| <b>Pessoal e Encargos</b>   | <b>58.344.909,43</b> | <b>54,94</b> | <b>66.203.851,50</b>  | <b>52,69</b> | <b>69.124.869,19</b>  | <b>61,09</b> |
| Rateio participação em consórcio público                          | 7.858,10             | 0,00         | 7.858,20              | 0,00         | 32.709,62             | 0,03         |
| Aposentadorias e Reformas   | 2.264.301,50         | 2,13         | 3.525.145,51          | 2,81         | 3.226.958,41          | 2,85         |
| Pensões   | 29.311,25            | 0,03         | 31.493,87             | 0,03         | 34.245,64             | 0,03         |
| Contratação por Tempo Determinado                                 | 70.389,02            | 0,07         | 0,00                  | 0,00         | 0,00                  | 0,00         |
| Vencimento e Vantagens Fixas - Pessoal Civil                      | 45.859.267,09        | 43,18        | 49.527.696,39         | 39,42        | 53.260.297,34         | 47,07        |
| Vencimento e Vantagens Fixas - Pessoal Militar                    | 0,00                 | 0,00         | 0,03                  | 0,00         | 33.165,16             | 0,03         |
| Obrigações Patronais  | 9.476.329,63         | 8,92         | 10.909.589,51         | 8,68         | 11.690.028,83         | 10,33        |
| Outras Despesas Variáveis Pessoal Civil                           | 505.152,85           | 0,48         | 456.764,54            | 0,36         | 846.257,86            | 0,75         |
| Sentenças Judiciais   | 132.000,00           | 0,00         | 1.743.736,88          | 0,00         | 0,00                  | 0,00         |
| Despesas de Exercícios Anteriores                                 | 299,99               | 0,00         | 1.566,57              | 0,00         | 1.206,33              | 0,00         |
| <b>Juros e Encargos da Dívida</b>                                 | <b>561.961,75</b>    | <b>0,53</b>  | <b>1.035.172,81</b>   | <b>0,82</b>  | <b>0,00</b>           | <b>0,00</b>  |
| Juros sobre a Dívida por Contrato                                 | 561.961,75           | 0,53         | 1.035.172,81          | 0,82         | 0,00                  | 0,00         |
| <b>Outras Despesas Correntes</b>                                  | <b>35.078.699,26</b> | <b>33,03</b> | <b>38.764.303,72</b>  | <b>30,85</b> | <b>41.271.155,88</b>  | <b>36,47</b> |
| Distribuição Constitucional ou Legal de Receitas                  | 0,00                 | 0,00         | 0,00                  | 0,00         | 50.907,51             | 0,04         |
| Despesas de Exercícios Anteriores                                 | 0,00                 | 0,00         | 30.466,95             | 0,02         | 4.912,41              | 0,00         |
| Contribuições   | 0,00                 | 0,00         | 8.665,42              | 0,00         | 0,00                  | 0,00         |
| Contribuições   | 996.848,64           | 0,94         | 1.033.616,22          | 0,82         | 1.410.761,98          | 1,25         |
| Auxílio financeiro  | 168.500,00           | 0,16         | 38.936,88             | 0,03         | 0,00                  | 0,00         |
| Despesas de Exercícios Anteriores                                 | 0,00                 | 0,00         | 0,00                  | 0,00         | 2.328,00              | 0,00         |
| Rateio participação em consórcio público                          | 6.516,59             | 0,00         | 6.516,48              | 0,00         | 14.904,90             | 0,01         |
| Aposentadorias e Reformas   | 18.723,31            | 0,02         | 9.151,99              | 0,01         | 0,00                  | 0,00         |
| Outros Benefícios Assistenciais                                   | 0,00                 | 0,00         | 13.500,00             | 0,00         | 0,00                  | 0,00         |
| Contratação por Tempo Determinado                                 | 810.781,58           | 0,76         | 0,00                  | 0,00         | 0,00                  | 0,00         |
| Diárias - Civil   | 211.274,52           | 0,20         | 227.696,83            | 0,18         | 383.162,96            | 0,34         |
| Auxílio Financeiro a Estudantes                                   | 0,00                 | 0,00         | 0,07                  | 0,00         | 74.880,00             | 0,07         |
| Material de Consumo   | 7.057.282,38         | 6,65         | 8.488.980,14          | 6,76         | 8.163.611,93          | 7,21         |
| Premiações Culturais, Artísticas, Científica, Desportiva e outras | 3.721,60             | 0,00         | 4.146,00              | 0,00         | 28.881,76             | 0,03         |
| Material de Distribuição Gratuita                                 | 1.962.317,40         | 1,85         | 2.371.330,35          | 1,89         | 3.545.578,74          | 3,13         |
| Passagens e Despesas  | 3.236,83             | 0,00         | 4.087,34              | 0,00         | 14.103,85             | 0,01         |

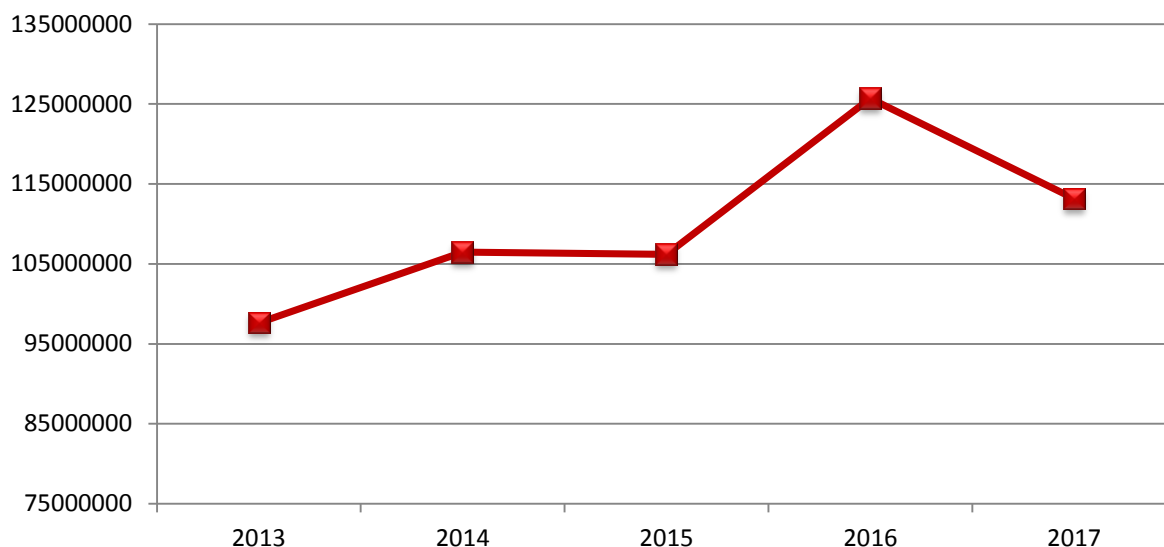


**PREFEITURA MUNICIPAL DE CAMPOS NOVOS**  
**ESTADO DE SANTA CATARINA**  
**SISTEMA DE CONTROLE INTERNO**

|   |                       |               |                       |               |                       |               |
|---|-----------------------|---------------|-----------------------|---------------|-----------------------|---------------|
| com Locomoção                                   |                       |               |                       |               |                       |               |
| Serviços de Consultoria                         | 0,00                  | 0,00          | 0,00                  | 0,00          | 50.270,00             | 0,04          |
| Outros Serviços de Terceiros - Pessoa Física    | 442.506,84            | 0,42          | 368.719,97            | 0,29          | 499.166,25            | 0,44          |
| Locação de mão de obra                          | 0,00                  | 0,00          | 800,00                | 0,00          | 16.173,00             | 0,01          |
| Outros Serviços de Terceiros - Pessoa Jurídica  | 18.383.536,63         | 17,31         | 19.400.217,33         | 15,44         | 20.921.918,15         | 18,49         |
| Equalização de Preços e Taxas                   | 0,00                  | 0,00          | 74,37                 | 0,00          | 0,00                  | 0,00          |
| Auxílio-Alimentação                             | 3.280.517,89          | 3,09          | 3.197.527,76          | 2,54          | 4.243.066,96          | 3,75          |
| Obrigações Tributárias e Contributivas          | 1.013.833,55          | 0,95          | 1.283.821,77          | 1,02          | 1.246.410,09          | 1,10          |
| Outros Auxílios Financeiros a Pessoas Físicas   | 66.000,00             | 0,00          | 42.150,00             | 0,00          | 52.500,00             | 0,05          |
| Depósitos Compulsórios                          | 0,00                  | 0,00          | 149.856,90            | 0,12          | 235.776,00            | 0,21          |
| Sentenças Judiciais                             | 168.797,33            | 0,16          | 1.386.426,07          | 1,10          | 105.818,96            | 0,09          |
| Despesas de Exercícios Anteriores               | 414.343,52            | 0,39          | 329.691,32            | 0,26          | 117.192,47            | 0,10          |
| Indenizações e Restituições                     | 10.995,78             | 0,01          | 327.749,99            | 0,26          | 19.236,26             | 0,02          |
| Aplicação direta decorrente de Op. Entre Órgãos | 58.964,87             | 0,00          | 70.640,52             | 0,06          | 69.593,70             | 0,06          |
|   |                       |               |                       |               |                       |               |
| <b>DESPESA DE CAPITAL</b>                       | <b>12.213.323,07</b>  | <b>11,50</b>  | <b>19.653.259,71</b>  | <b>15,64</b>  | <b>2.760.773,78</b>   | <b>2,44</b>   |
| <b>Investimentos</b>                            | <b>7.943.045,61</b>   | <b>7,48</b>   | <b>10.203.455,72</b>  | <b>8,12</b>   | <b>2.047.616,49</b>   | <b>1,81</b>   |
| Contribuições                                   | 63.158,57             | 0,00          | 0,00                  | 0,00          | 0,00                  | 0,00          |
| Auxílios  | 64.377,45             | 0,06          | 0,00                  | 0,00          | 0,00                  | 0,00          |
| Rateio participação em consórcio público        | 3.486,59              | 0,00          | 3.486,60              | 0,00          | 8.618,70              | 0,01          |
| Material de Consumo                             | 0,00                  | 0,00          | 12.600,00             | 0,01          | 2.045,08              | 0,00          |
| Obras e Instalações                             | 3.321.697,66          | 3,13          | 7.333.091,18          | 5,84          | 711.619,17            | 0,63          |
| Equipamentos e Material Permanente              | 1.896.483,59          | 1,79          | 1.854.277,94          | 1,48          | 1.316.501,54          | 1,16          |
| Aquisição de Imóveis                            | 2.351.666,67          | 2,21          | 1.000.000,00          | 0,80          | 0,00                  | 0,00          |
| Despesas de Exercícios Anteriores               | 242.175,08            | 0,23          | 0,00                  | 0,00          | 8.832,00              | 0,01          |
| <b>Inversões Financeiras</b>                    | <b>113.203,48</b>     | <b>0,11</b>   | <b>3.432,85</b>       | <b>0,00</b>   | <b>26.660,28</b>      | <b>0,02</b>   |
| Concessão de Empréstimos e Financiamentos       | 113.203,48            | 0,11          | 3.432,85              | 0,00          | 26.660,28             | 0,02          |
| <b>Amortização da Dívida</b>                    | <b>4.157.073,98</b>   | <b>3,91</b>   | <b>9.446.371,14</b>   | <b>7,52</b>   | <b>686.497,01</b>     | <b>0,61</b>   |
| Principal da Dívida Contratual Resgatado        | 4.157.073,98          | 3,91          | 9.352.010,40          | 7,44          | 0,00                  | 0,00          |
| Principal da Dívida Mobiliária Resgatado        | 0,00                  | 0,00          | 94.360,74             | 0,00          | 0,00                  | 0,00          |
| Sentenças Judiciais                             | 0,00                  | 0,00          | 0,00                  | 0,00          | 686.497,01            | 0,61          |
|   |                       |               |                       |               |                       |               |
| <b>Total da Despesa Empenhada</b>               | <b>106.198.893,51</b> | <b>100,00</b> | <b>125.656.587,74</b> | <b>100,00</b> | <b>113.156.798,85</b> | <b>100,00</b> |

Fonte: Anexo 02 – Resumo Geral da Despesa

Gráfico das Despesas por Elemento segundo os Grupos de Natureza de despesa: 2013 – 2017



Fonte: Anexo 02 – Resumo Geral da Despesa

## 4. ANÁLISE FINANCEIRA

### 4.1. Movimentação Financeira

O artigo 101 da Lei Federal nº 4.320/64 estabelece que os resultados gerais do exercício, serão demonstrados no Balanço Orçamentário, no Balanço Financeiro, no Balanço Patrimonial e na Demonstração das Variações Patrimoniais (...).

No artigo 103 da mesma Lei Federal está disposto que o *Balanço Financeiro demonstrará a receita e a despesa orçamentárias bem como os recebimentos e os pagamentos de natureza extra-orçamentária, conjugados com os saldos em espécie provenientes do exercício anterior, e os que se transferem para o exercício seguinte.*

O Balanço Financeiro é o demonstrativo contábil em que se confrontam, ao final do exercício (ou em um dado momento), as receitas e despesas orçamentárias, bem como os recebimentos e os pagamentos de natureza extra-orçamentária, conjugados com os saldos em espécie provenientes do exercício anterior, e os que se



**PREFEITURA MUNICIPAL DE CAMPOS NOVOS**  
**ESTADO DE SANTA CATARINA**  
**SISTEMA DE CONTROLE INTERNO**

transferem para o exercício seguinte. A estrutura do Balanço Financeiro permite verificar, no confronto entre receita e despesa, o resultado financeiro do exercício, bem como o saldo em espécie que se transfere para o exercício seguinte, saldo esse que pode ser positivo (superávit) ou zero (equilíbrio).

Extrai-se do Balanço Financeiro do exercício as seguintes demonstrações e resultado:

| <b>INGRESSOS</b>   |                       | <b>DISPÊNDIOS</b>  |                       |
|--|-----------------------|--|-----------------------|
| <b>Receitas Orçamentárias (I)</b>                              | <b>117.625.329,71</b> | <b>Despesas Orçamentárias (VII)</b>                                | <b>113.156.798,85</b> |
| Ordinária  | 89.669.912,51         | Ordinária  | 86.949.289,62         |
| Vinculada  | 27.955.417,20         | Vinculada  | 26.207.509,23         |
| ALIENAÇÃO DE BENS  | 11.236,62             | Atenção Básica PAB FIXO  | 934.127,88            |
| Alienação de bens destinados a outros programas                | 100.008,12            | Atenção Básica PAB FIXO - Recursos Exercício Anterior              | 342.853,38            |
| Atenção Básica - PAB FIXO                                      | 1.575.426,52          | Atenção de Média e Alta Complexidade - Recursos Exercício Anterior | 25.348,00             |
| Atenção de média e alta Complexidade Ambulatorial e Hospitalar | 868.338,28            | Atenção de Média e Alta Complexidade Ambulatorial e Hospitalar     | 550.585,01            |
| Contribuição de Intervenção de Domínio Econômico - CIDE        | 79.057,67             | Contribuição de Intervenção de Domínio Econômico - CIDE            | 768,25                |
| Convênio FNAS  | 362.223,84            | Convênio FNAS  | 163.765,82            |
| Fundo da Infância e da Adolescência                            | 115.031,52            | Fundo Especial do Petróleo   | 204.666,28            |
| Fundo Especial do Petróleo                                     | 202.743,49            | Manutenção e Desenv. Ens. Fundamental - Máximo 40%                 | 995.680,68            |
| Manutenção e Desenv. Fundamental - Máximo 40                   | 6.751.896,32          | Outras Transferências do FNDE                                      | 152.094,00            |
| Outras transferência do FNDE                                   | 155.327,18            | Outros Recursos do Fdo Nacional de Saúde                           | 2.250.925,88          |
| Outros Recursos do Fundo Nacional de Saúde                     | 2.238.337,24          | Programa Assistência Farmacêutica Básica - FNS                     | 164.873,96            |
| Programa Assistência Farmacêutica Básica- FNS                  | 180.815,70            | Programa Nacional de Alimentação Escolar - PNAE                    | 405.186,34            |
| Programa Nacional de Alimentação Escolar - PNAE                | 536.174,21            | Programa Nacional de Alimentação Escolar - PNAE                    | 83.902,72             |
| Rec. Convênios Estaduais                                       | 958.088,57            | Rec. Convênios Estaduais   | 216.623,74            |
| Recursos de Instituições Privadas                              | 101.101,31            | Rec. Institucionais Privadas Ex. Anterior                          | 154.383,71            |
| Recursos do FNDE - PDDE  | 5,44                  | Rec. Convênio de Trânsito Prefeitura - Exercício Anterior          | 66.697,97             |
| Recursos IGD Bolsa Família                                     | 12.252,89             | Recursos Farmácia Básica - Exercício Anterior                      | 27.660,95             |
| Remuneração Profissional Magistério - Mínimo 60%               | 10.127.844,51         | Recursos IGD Bolsa Família   | 14.047,94             |
| Salário Educação   | 1.751.540,83          | Recursos SAMU - Exercício Anterior                                 | 74.041,72             |
| Serviço de Atendimento Móvel de Urgência - SAMU                | 271.343,94            | Recursos Vigilância Sanitária - Exercício Anterior                 | 289.250,87            |
| Transferência de Convênios - SUS Estado                        | 634.327,32            | Remuneração Profissionais Magistério - Mínimo 60%                  | 15.856.642,59         |
| Transferência de Convênios - Saúde                             | 166.973,17            | Salário Educação   | 1.258.265,49          |
| Transferência de Convênio                                      | 424.079,70            | Salário Educação - Exercício Anterior                              | 14.222,26             |
| Transporte Escolar Federal                                     | 143.809,60            | Serviço de atendimento Móvel de Urgência SAMU                      | 230.579,72            |
| Vigilância em Saúde  | 187.433,21            | Transf. Recursos de FNS - União Exerc. Anterior                    | 321.709,98            |
|  |                       | Transferência de Convênios - Saúde                                 | 133.969,36            |
|  |                       | Transferência de Convênios - SUS Estado                            | 743.999,24            |





**PREFEITURA MUNICIPAL DE CAMPOS NOVOS**  
**ESTADO DE SANTA CATARINA**  
**SISTEMA DE CONTROLE INTERNO**

|   |                       |   |                       |
|---|-----------------------|---|-----------------------|
|   |                       | Transferência de Convênios                          | 348.099,15            |
|   |                       | Transporte Escolar Exerc. Anterior                  | 38.823,08             |
|   |                       | Transporte Escolar Federal                          | 111.828,50            |
|   |                       | Vigilância em Saúde                                 | 31.884,76             |
| <b>Transferências Financeiras Recebidas (II)</b>  | <b>34.667.463,51</b>  | <b>Transferências Financeiras Concedidas (VIII)</b> | <b>34.667.428,76</b>  |
| TRANSFÊRENCIAS FINANCEIRAS RECEBIDAS              | 34.667.463,51         | TRANSFERÊNCIAS FINANCEIRAS CONCEDIDAS               | 34.667.428,76         |
| <b>Interferências Financeiras (III)</b>           | <b>6.595.019,83</b>   | <b>Interferências Financeiras (IX)</b>              | <b>6.359.243,83</b>   |
| Atualização monetária - Depósito Judicial         | 235.776,00            | BAIXAS DE CRÉDITOS A RECEBER (FINANCEIRO)           | 6.359.243,83          |
| BAIXAS DE CRÉDITOS A RECEBER (FINANCEIRO)         | 6.359.243,83          |   |                       |
|   |                       |   |                       |
| <b>Recebimentos Extra orçamentários (IV)</b>      | <b>15.604.075,34</b>  | <b>Pagamentos Extra orçamentários (X)</b>           | <b>16.968.095,24</b>  |
| DEMAIS CRÉDITOS E VALORES A CURTO PRAZO           | 657.498,61            | DEMAIS CRÉDITOS E VALORES A CURTO PRAZO             | 897.816,95            |
| DEMAIS OBRIGAÇÕES A CURTO PRAZO                   | 12.050.024,06         | DEMAIS OBRIGAÇÕES A CURTO PRAZO                     | 11.418.781,91         |
| Inscrição de Restos a Pagar Não Processados       | 1.311.407,58          | RP NÃO PROCESSADOS PAGOS                            | 3.523.148,47          |
| Inscrição de Restos a Pagar Processados           | 1.577.777,05          | RP PROCESSADOS PAGOS                                | 1.128.347,91          |
| RP NÃO PROCESSADOS PAGOS                          | 7.229,15              |   |                       |
| RP PROCESSADOS PAGOS                              | 138,89                |   |                       |
| <b>Saldo em Espécie do Exercício Anterior (V)</b> | <b>12.360.956,99</b>  | <b>Saldo em Espécie Para o Exercício Seguinte</b>   | <b>15.701.278,70</b>  |
| BANCO C/ MOVIMENTO                                | 5.604.742,93          | BANCO C/ MOVIMENTO                                  | 8.310.287,26          |
| BANCOS C/ VINCULADAS                              | 5.567.846,81          | BANCOS C/ VINCULADAS                                | 6.221.437,90          |
| POUPANÇA  | 1.188.367,25          | POUPANÇA  | 1.169.553,54          |
| <b>Total (VI) = (I+II+III+IV+V)</b>               | <b>186.852.845,38</b> | <b>Total (XII)</b>                                  | <b>186.852.845,38</b> |

Fonte: Anexo 13 – Balanço Financeiro

## 4.2. Disponibilidades Financeiras

As disponibilidades financeiras representam os valores monetários passíveis de utilização imediata, disponíveis em caixa e/ou bancos, incluídas as aplicações financeiras, decorrentes de consolidação da receita, tributária ou não-tributária, orçamentária ou extra-orçamentária.

O parágrafo único do artigo 42 da Lei de Responsabilidade Fiscal prevê que na determinação da disponibilidade de caixa serão considerados os encargos e despesas compromissadas a pagar até o final do exercício. Além disso, o Inciso I do artigo 50 da mesma LRF determina que a disponibilidade de caixa constará de registro próprio, de modo que os recursos vinculados a órgão, fundo ou despesa obrigatória fiquem identificados e escriturados de forma individualizada.



**PREFEITURA MUNICIPAL DE CAMPOS NOVOS**  
**ESTADO DE SANTA CATARINA**  
**SISTEMA DE CONTROLE INTERNO**

O demonstrativo a seguir retrata as disponibilidades financeiras:

| <b>Disponibilidades</b> | <b>Valor (R\$)</b>   |
|-------------------------|----------------------|
| Bancos Conta Movimento  | 8.310.287,26         |
| Bancos Conta Vinculada  | 6.221.437,90         |
| Poupança                | 1.169.553,54         |
| <b>TOTAL</b>            | <b>15.701.278,70</b> |

Fonte: Anexo 13 – Balanço Financeiro

| <b>1 - Disponibilidade de Caixa</b>                       | <b>Disponível em Banco</b> |
|---|----------------------------|
| 0000-Recursos Ordinários                                  | 0,00                       |
| 0010-Transferência de Convênios - União                   | 337.098,67                 |
| 0016-Contribuição Interv Domínio Público - CID            | 80.601,40                  |
| 0017-Transferência de Recursos - COSIP                    | 329.016,79                 |
| 0044-Fundo Especial do Petróleo                           | 24.403,34                  |
| 0062-Outras Transferências do FNDE                        | 48.133,06                  |
| 0063-Recursos IGD Bolsa Família                           | 108.972,79                 |
| 0064-Atenção Básica - PAB FIXO                            | 874.354,52                 |
| 0065-Atenção de Média e Alta Complexidade Ambulatorial    | 291.947,67                 |
| 0067-Programa Assistência Farmacêutica Básica-FNS         | 73.306,28                  |
| 0080-RECURSOS DE INSTITUIÇÕES PRIVADAS                    | 108.630,55                 |
| 0081-Recursos Ordinários                                  | 711.375,85                 |
| 0089-ALIENAÇÃO DE BENS                                    | 11.236,62                  |
| 0091-Recursos Ordinários                                  | 496.702,65                 |
| 0100-RECURSOS DO TESOURO - ORDINARIOS                     | 4.347.405,58               |
| 0105-Recursos de Instituições Privadas                    | 240.263,74                 |
| 0109-Convênio FNAS  | 424.015,37                 |
| 0115-Recursos de Impostos E Transf. Impostos Saúde        | 2.000,00                   |
| 0116-Recursos de Impostos p/ASPS - Mínimo de 15%          | 0,00                       |
| 0117-Rec. Convênios Estaduais                             | 104.566,98                 |
| 0126-Recursos Ordinários                                  | 4.598.291,35               |
| 0128-Recursos de Impostos p/ Saúde - Mínimo 15%           | 0,00                       |
| 0135-Transporte Escolar Estado                            | 245.738,00                 |
| 0136-Transporte Escolar Federal                           | -11.392,89                 |
| 0138-Remuneração Profissionais Magistério - Mínimo 60%    | 272.379,15                 |
| 0139-Manutenção Desenv. Ens. Fundamental - Máximo 40%     | 0,00                       |
| 0142-Melhoria do Trânsito - Parte Polícia Civil e Militar | 157.466,86                 |
| 0152-Rec. Convênios Estaduais                             | -11.016,16                 |



**PREFEITURA MUNICIPAL DE CAMPOS NOVOS**  
**ESTADO DE SANTA CATARINA**  
**SISTEMA DE CONTROLE INTERNO**

|   |               |
|---|---------------|
| 0162-Programa Nacional de Alimentação Escolar - PNAE    | 186.291,93    |
| 0165-Outras transf. União - Rec. Vinculados             | -133.586,56   |
| 0166-Rec. Vinculados PNAE                               | 0,00          |
| 0168-Recursos de Impostos p/ MDE - Mínimo 25% - Ensino  | 1.112.718,99  |
| 0244-Recursos Ordinários                                | -7.430,00     |
| 0245-Recursos Convênios União                           | 0,01          |
| 0247-Recursos FNAS - Exercício anterior                 | 0,00          |
| 0250-Recursos Ordinários                                | 0,00          |
| 0263-Rec. Convênios Estaduais - Exerc. Anterior         | 0,00          |
| 0267-Recursos Mínimo 15% Saúde-Ex. Anterior             | 0,00          |
| 0268-Transf. recursos do FNS -União- Exercício Anterior | 0,00          |
| 0270-Alienação de Bens destinados a outros programas    | 15.265,63     |
| 0275-Transferência de Convênios Estaduais - Saúde       | 0,00          |
| 0280-Recursos ordinários-Exercício anterior             | -48.204,13    |
| 0283-FUNDEB 60% - Rec. Exercício Anterior               | 0,00          |
| 0290-Rec. Convênios Estaduais                           | 0,00          |
| 0295-Salário Educação                                   | 502.013,26    |
| 0296-Alienação de Bens destinados a outros programas    | 370.041,86    |
| 0298-Outras Especificações                              | 1.333,67      |
| 0302-Recursos de Instituições Privadas                  | 0,00          |
| 0304-Recursos convênio policia                          | 0,00          |
| 0309-Recursos PNAE - Exercício Anterior                 | 0,00          |
| 0314-Recursos Convênio de Trânsito Prefeitura - Ex. Ant | 0,00          |
| 0327-Operações de Crédito Interna                       | -202,80       |
| 0329-Recursos de Instituições Privadas                  | 0,00          |
| 0353-Transporte Escolar Estado Ex Anterior              | 0,00          |
| 0354-Recursos de Impostos p/ MDE - Máximo de 10%        | 0,00          |
| 0600-Recursos Ordinários - Outros - Ex. Ant.            | 0,00          |
| 0601-Recursos Ordinários                                | -4.347.405,58 |
| 0602-Recursos Ordinários                                | -1.173.955,00 |
| 0603-Recursos Ordinários                                | 3.167.523,67  |
| 0604-Recursos Ordinários                                | 0,00          |
| 0606-Gestão do SUS                                      | 161.499,73    |
| 0607-Recursos de Impostos E Transf. Impostos Saúde      | 5.268,48      |
| 0608-Recursos Ordinários                                | 28.142,70     |
| 0609-Rec. Convênios Estaduais                           | 0,00          |
| 0610-Gestão do SUS                                      | 734,67        |



**PREFEITURA MUNICIPAL DE CAMPOS NOVOS**  
**ESTADO DE SANTA CATARINA**  
**SISTEMA DE CONTROLE INTERNO**

|   |                      |
|---|----------------------|
| 0611-Recursos de Impostos E Transf. Impostos Saúde      | 0,00                 |
| 0614-Recursos Ordinários                                | 137.939,15           |
| 0615-Transferência de Convênios - Sus Estado            | 126.913,87           |
| 0616-Serviço de Atendimento Móvel de Urgência-SAMU      | 73.789,31            |
| 0617-Vigilância em Saúde                                | 398.118,21           |
| 0618-Outros recursos do Fdo Nacional de Saúde           | 438.352,74           |
| 0619-Alienação de Bens destinados a outros programas    | 6.746,25             |
| 0620-Recursos de Impostos E Transf. Impostos Saúde      | 786.353,97           |
| 0621-Recursos Ordinários - Ex Anterior                  | 0,00                 |
| 0622-Atenção Básica - PAB FIXO - Recursos Exercício Ant | 0,00                 |
| 0623-Atenção de Media e Alta Complexidade - Recursos Ex | 0,00                 |
| 0624-Transferencia de Convênios Saúde                   | 0,00                 |
| 0627-Recursos SAMU - Exercício Anterior                 | -7.012,47            |
| 0628-Recursos Farmácia Básica - Exercício Anterior      | 0,00                 |
| 0629-Recursos Vigilância Sanitária - Exercício Anterior | -296,75              |
| 0631-Transferência de Convênios - Saúde                 | 34.825,72            |
| <b>I) Total</b>   | <b>15.701.278,70</b> |

| <b>2 - Obrigações financeiras (Restos a Pagar Processados)</b>  | <b>Despesas Empenhadas a Liquidar</b> |
|---|---------------------------------------|
| 0100 - RECURSOS DO TESOURO - ORDINARIOS                         | 451.906,27                            |
| 0101 - Receitas de Impostos e de Transferência de Imposto       | 538.319,16                            |
| 0102 - Receitas de Impostos e de Transferência de Imposto       | 395.092,72                            |
| 0108 - Contribuição para o Custeio dos Serviços de Iluminação   | 1.161,78                              |
| 0112 - Convênio de Trânsito - Prefeitura                        | 28.444,27                             |
| 0118 - Transferências do FUNDEB - remuneração dos profissionais | 902,96                                |
| 0132 - Transferências de Convênios ? União/Educação             | 7.230,27                              |
| 0133 - Transferências de Convênios ? União/Saúde                | 1.780,66                              |
| 0135 - Transporte Escolar Estado                                | 777,31                                |
| 0136 - Transporte Escolar Federal                               | 54,94                                 |
| 0138 - Remuneração Profissionais Magistério - Mínimo 60%        | 10.302,60                             |
| 0167 - Transferências do Sistema Único de Saúde ? SUS/Est       | 25.484,19                             |
| 0300 - Recursos Ordinários                                      | 101.176,00                            |
| 0312 - Convênio de Trânsito - Prefeitura                        | 319,41                                |
| 0335 - Transferências do Sistema Único de Assistência Social    | 1.933,81                              |
| 0338 - Transferências do Sistema Único de Saúde ? SUS/Uni       | 12.890,70                             |
| <b>II) Total</b>  | <b>1.577.777,05</b>                   |



**PREFEITURA MUNICIPAL DE CAMPOS NOVOS**  
**ESTADO DE SANTA CATARINA**  
**SISTEMA DE CONTROLE INTERNO**

| <b>3 - Obrigações financeiras (Restos a Pagar Não Processados)</b> | <b>Despesas Liquidadas a Pagar</b> |
|--|------------------------------------|
| 0100 - RECURSOS DO TESOURO - ORDINARIOS                            | 673.122,91                         |
| 0101 - Receitas de Impostos e de Transferência de Imposto          | 899,90                             |
| 0102 - Receitas de Impostos e de Transferência de Imposto          | 187.791,75                         |
| 0112 - Convênio de Trânsito - Prefeitura                           | 59,90                              |
| 0134 - Transferências de Convênios ? União/Outros                  | 155.268,03                         |
| 0135 - Transporte Escolar Estado                                   | 5.460,00                           |
| 0136 - Transporte Escolar Federal                                  | 4.248,80                           |
| 0138 - Remuneração Profissionais Magistério - Mínimo 60%           | 50.638,98                          |
| 0164 - Transferências de Convênios - Estado/Outros                 | 8.301,26                           |
| 0167 - Transferências do Sistema Único de Saúde ? SUS/Est          | 10.499,04                          |
| 0300 - Recursos Ordinários   | 5.432,51                           |
| 0338 - Transferências do Sistema Único de Saúde ? SUS/Uni          | 4.065,50                           |
| <b>III) Total</b>  | <b>1.105.788,58</b>                |

| <b>4 - Obrigações Financeiras de Exercícios Anteriores</b> | <b>Disponível em Banco</b> |
|--|----------------------------|
| 0010-Transferência de Convênios - União                    | 11.351,15                  |
| 0017-Transferência de Recursos - COSIP                     | 0,00                       |
| 0091-Recursos Ordinários                                   | 185,54                     |
| 0116-Recursos de Impostos p/ASPS - Mínimo de 15%           | 18.099,80                  |
| 0117-Rec. Convênios Estaduais                              | 0,00                       |
| 0126-Recursos Ordinários                                   | 419.964,27                 |
| 0152-Rec. Convênios Estaduais                              | 1.729,26                   |
| 0168-Recursos de Impostos p/ MDE - Mínimo 25% - Ensino     | 363.035,08                 |
| 0268-Transf. recursos do FNS -União- Exercício Anterior    | 5.994,16                   |
| 0280-Recursos ordinários-Exercício anterior                | 0,00                       |
| 0290-Rec. Convênios Estaduais                              | 0,00                       |
| 0600-Recursos Ordinarios - Outros - Ex. Ant.               | 5.020,19                   |
| 0603-Recursos Ordinários                                   | 0,00                       |
| 0608-Recursos Ordinários                                   | 0,00                       |
| 0610-Gestão do SUS   | 0,00                       |
| 0615-Transferência de Convênios - Sus Estado               | 0,00                       |
| 0620-Recursos de Impostos e Transf. Impostos Saúde         | 278,31                     |
| 0621-Recursos Ordinários - Ex Anterior                     | 1.330,35                   |
| 0624-Transferencia de Convênios Saúde                      | 21.103,16                  |
| <b>Totais</b>  | <b>848.091,27</b>          |



**PREFEITURA MUNICIPAL DE CAMPOS NOVOS**  
**ESTADO DE SANTA CATARINA**  
**SISTEMA DE CONTROLE INTERNO**

| <b>5 - Resumo</b>               | <b>Disponível em Banco</b> |
|---------------------------------|----------------------------|
| Superávit Apurado (1) - (2+3+4) | 12.169.621,80              |

Fonte: Verificação de Disponibilidade Financeira

| <b>RECEITA ARRECADADA (+)</b> | <b>DESPESA LIQUIDADADA (-)</b> | <b>SUPERÁVIT (=)</b> |
|-------------------------------|--------------------------------|----------------------|
| 117.625.329,71                | 111.845.391,27                 | 5.779.938,44         |

Fonte: Anexo 10 – Comparativo da Receita Orçada com a arrecadada e Anexo 13 – Despesa Liquidada

## 5. ANALISE PATRIMONIAL

A análise patrimonial consiste em demonstrar a situação patrimonial existente ao final de cada exercício, em contraposição a situação existente ao final do exercício anterior, discriminando especificamente a variação da situação financeira do município e sua capacidade de pagamento de curto prazo.

O Balanço Patrimonial também é exigência do artigo 101 da Lei Federal nº 4.320/64, juntamente com o Balanço Orçamentário, Balanço Financeiro e a Demonstração das Variações Patrimoniais.

O artigo 105 da mesma Lei Federal 4.320/64 dispõe:

Art. 105. O Balanço Patrimonial demonstrará:

- I - O Ativo Financeiro;
- II - O Ativo Permanente;
- III - O Passivo Financeiro;
- IV - O Passivo Permanente;
- V - O Saldo Patrimonial;
- VI - As Contas de Compensação.

§ 1º O Ativo Financeiro compreenderá os créditos e valores realizáveis independentemente de autorização orçamentária e os valores numerários.

§ 2º O Ativo Permanente compreenderá os bens, créditos e valores, cuja mobilização ou alienação dependa de autorização legislativa.

§ 3º O Passivo Financeiro compreenderá as dívidas fundadas e outros pagamentos, independentemente de autorização orçamentária.

§ 4º O Passivo Permanente compreenderá as dívidas fundadas e outras que dependam de autorização legislativa para amortização ou resgate.

§ 5º Nas contas de compensação serão registrados os bens, valores, obrigações e situações não compreendidas nos parágrafos anteriores e que, imediata ou indiretamente, possam vir a afetar o patrimônio.



**PREFEITURA MUNICIPAL DE CAMPOS NOVOS**  
**ESTADO DE SANTA CATARINA**  
**SISTEMA DE CONTROLE INTERNO**

O Balanço Patrimonial é o demonstrativo contábil em que se evidencia, ao final do exercício (ou num dado momento), a situação patrimonial da entidade, compreendendo os bens e direitos (que compõem o ativo financeiro e o ativo permanente), as obrigações (que compõem o passivo financeiro e o passivo permanente) e as Contas de Compensação, em que serão registrados os bens, valores, obrigações e situações que, mediata ou imediatamente, possam afetar o patrimônio da entidade.

### 5.1. Situação Patrimonial

A situação patrimonial do município no início e no fim do exercício está assim demonstrada:

| <b>ATIVO</b>   | <b>Exercício Atual</b> | <b>PASSIVO</b>   | <b>Exercício Atual</b> |
|--|------------------------|--|------------------------|
| <b>ATIVO CIRCULANTE</b>                                  | <b>26.703.737,68</b>   | <b>PASSIVO CIRCULANTE</b>  | <b>15.969.170,65</b>   |
| Caixa e Equivalentes de Caixa                            | 15.701.278,70          | Obrigações Trabalhistas, Previdenciárias e Assistenciais a pagar | 7.149.799,91           |
| Créditos a Curto Prazo                                   | 1.499.016,86           | Fornecedores e Contas a Pagar a Curto Prazo                      | 722.903,90             |
| Demais Créditos e Valores a Curto Prazo                  | 8.553.291,73           | Obrigações Fiscais a Curto Prazo                                 | 85.535,22              |
| Investimentos e Aplicações Temporárias a Curto Prazo     | 46.673,89              | Demais Obrigações a Curto Prazo                                  | 8.010.931,62           |
| Estoques   | 728.616,47             |  |                        |
| Variações Patrimoniais Diminutivas Pagas Antecipadamente | 174.860,03             |  |                        |
| <b>ATIVO NÃO CIRCULANTE</b>                              | <b>109.934.744,51</b>  | <b>PASSIVO NÃO CIRCULANTE</b>                                    | <b>16.794.353,89</b>   |
| Ativo Realizável a Longo Prazo                           | 54.730.417,15          | Obrigações Trabalhistas, Previdenciárias e Assistenciais a pagar | 494.287,96             |
| Imobilizado  | 55.204.327,36          | Fornecedores e Contas a Pagar a Longo Prazo                      | 1.196.403,84           |
|  |                        | Demais Obrigações a Longo Prazo                                  | 15.103.662,09          |
|  |                        | <b>TOTAL DO PASSIVO</b>  | <b>32.763.524,54</b>   |
|  |                        | <b>PATRIMÔNIO LÍQUIDO</b>  | <b>Exercício Atual</b> |
|  |                        | Patrimônio Social e Capital Social                               | 114.459.393,63         |
|  |                        | Resultados Acumulados  | -10.584.435,98         |
|  |                        | Resultado do Exercício   | 7.492.171,13           |
|  |                        | Resultado de Exercícios Anteriores                               | -18.547.771,21         |
|  |                        | Ajustes de Exercícios Anteriores                                 | 471.164,10             |
|  |                        | <b>TOTAL DO PATRIMÔNIO LÍQUIDO</b>                               | <b>103.874.957,65</b>  |
| <b>TOTAL</b>   | <b>136.638.482,19</b>  | <b>TOTAL</b>   | <b>136.638.482,19</b>  |



**PREFEITURA MUNICIPAL DE CAMPOS NOVOS**  
**ESTADO DE SANTA CATARINA**  
**SISTEMA DE CONTROLE INTERNO**

| <b>ATIVO FINANCEIRO</b>                 | <b>Exercício Atual</b> | <b>PASSIVO FINANCEIRO</b>  | <b>Exercício Atual</b> |
|---|------------------------|--|------------------------|
| ATIVO                                   | 22.676.914,31          | PASSIVO E PATRIMÔNIO LÍQUIDO                                     | 9.690.330,65           |
| ATIVO CIRCULANTE                        | 22.676.914,31          | PASSIVO CIRCULANTE   | 9.690.330,65           |
| Caixa e Equivalentes de Caixa           | 15.701.278,70          | Obrigações Trabalhistas, Previdenciárias e Assistenciais a pagar | 870.959,91             |
| Demais Créditos e Valores a Curto Prazo | 6.975.635,61           | Fornecedores e Contas a Pagar a Curto Prazo                      | 722.903,90             |
|   |                        | Obrigações Fiscais a Curto Prazo                                 | 85.535,22              |
|   |                        | Demais Obrigações a Curto Prazo                                  | 8.010.931,62           |
|   |                        | CRÉDITO EMPENHADO A LIQUIDAR                                     | 1.311.407,58           |
|   |                        | RESTOS A PAGAR NÃO PROCESSADOS A LIQUIDAR                        | 848.091,27             |
| <b>TOTAL DO ATIVO FINANCEIRO</b>        | <b>22.676.914,31</b>   | <b>TOTAL DO PASSIVO FINANCEIRO</b>                               | <b>11.849.829,50</b>   |

| <b>ATIVO PERMANENTE</b>                                  | <b>Exercício Atual</b> | <b>PASSIVO PERMANENTE</b>  | <b>Exercício Atual</b> |
|--|------------------------|--|------------------------|
| ATIVO  | 113.961.567,88         | PASSIVO E PATRIMÔNIO LÍQUIDO                                     | 23.073.193,89          |
| ATIVO CIRCULANTE   | 4.026.823,37           | PASSIVO CIRCULANTE   | 6.278.840,00           |
| Créditos e Valores a Curto Prazo                         | 1.499.016,86           | Obrigações Trabalhistas, Previdenciárias e Assistenciais a pagar | 6.278.840,00           |
| Demais Créditos e Valores a Curto Prazo                  | 1.577.656,12           | PASSIVO NÃO CIRCULANTE   | 16.794.353,89          |
| Investimentos e Aplicações Temporárias a Curto Prazo     | 46.673,89              | Fornecedores e Contas a Pagar a Longo Prazo                      | 1.196.403,84           |
| Estoques   | 728.616,47             | Demais Obrigações a Longo Prazo                                  | 15.103.662,09          |
| Variações Patrimoniais Diminutivas Pagas Antecipadamente | 174.860,03             | Obrigações Trabalhistas, Previdenciárias e Assistenciais a pagar | 494.287,96             |
| ATIVO NÃO CIRCULANTE                                     | 109.934.744,51         |  |                        |
| Ativo Realizável a Longo Prazo                           | 54.730.417,15          |  |                        |
| Imobilizado  | 55.204.327,36          |  |                        |
| <b>TOTAL DO ATIVO PERMANENTE</b>                         | <b>113.961.567,88</b>  | <b>TOTAL DO PASSIVO PERMANENTE</b>                               | <b>23.073.193,89</b>   |

|                          |                       |
|--------------------------|-----------------------|
| <b>SALDO PATRIMONIAL</b> | <b>101.715.458,80</b> |
|--------------------------|-----------------------|

**COMPENSAÇÕES**

| <b>Saldo dos Atos Potenciais Ativos</b>                           | <b>Exercício Atual</b> | <b>Saldo dos Atos Potenciais Passivos</b> | <b>Exercício Atual</b> |
|---|------------------------|---|------------------------|
| EXECUÇÃO DE GARANTIAS E CONTRAGARANTIAS RECEBIDAS                 | 467.209,10             | EXECUÇÃO DE OBRIGACÕES CONTRATUAIS        | 7.838.741,23           |
| EXECUÇÃO DE DIREITOS CONVENIADOS E OUTROS INSTRUMENTOS CONGÊNERES | 1.633.825,30           |   |                        |
| EXECUÇÃO DE DIREITOS CONTRATUAIS                                  | 1.785,67               |   |                        |
| <b>TOTAL</b>  | <b>2.102.820,07</b>    | <b>TOTAL</b>                              | <b>7.838.741,23</b>    |

Fonte: Anexo 14 – Balanço Patrimonial





**PREFEITURA MUNICIPAL DE CAMPOS NOVOS**  
**ESTADO DE SANTA CATARINA**  
**SISTEMA DE CONTROLE INTERNO**

O Passivo Financeiro da Unidade Prefeitura Municipal apresentou como saldo final o montante de **R\$ 7.838.741,23**, distribuído da seguinte forma:

| <b>PASSIVO FINANCEIRO</b>  | <b>Valor (R\$)</b>   |
|--|----------------------|
| Obrigações Trabalhistas, Previdenciárias e Assistenciais a pagar | 870.959,91           |
| Fornecedores e Contas a Pagar a Curto Prazo                      | 722.903,90           |
| Obrigações Fiscais a Curto Prazo                                 | 85.535,22            |
| Demais Obrigações a Curto Prazo                                  | 8.010.931,62         |
| Crédito Empenhado a Liquidar                                     | 1.311.407,58         |
| Restos a Pagar não Processados a Liquidar                        | 848.091,27           |
| <b>TOTAL</b>   | <b>11.849.829,50</b> |

Fonte: Anexo 14 – Balanço Patrimonial

## 5.2. Variação do Patrimônio Financeiro

### 5.2.1. Variação do Patrimônio Financeiro Consolidado

Dentre os componentes patrimoniais é relevante no processo de análise das contas municipais, para fins de emissão do parecer prévio, a verificação da evolução do patrimônio financeiro e, sobretudo, a apuração da situação financeira no final do exercício, eis que a existência de passivos superiores a ativos financeiros revela restrições na capacidade de pagamento do município frente às suas obrigações financeiras de curto prazo.

O confronto entre ativo Financeiro e o Passivo Financeiro do exercício encerrado resulta em **superávit** financeiro de **R\$ 10.827.084,81**.

Em relação ao exercício anterior, ocorreu uma variação positiva de **R\$ 5.083.633,63**, passando de um superávit de **R\$ 5.743.451,18**, para um superávit de **R\$ 10.827.084,81**.

Dessa forma, a variação de Patrimônio Financeiro do Município durante o exercício é demonstrada no quadro seguinte:



**PREFEITURA MUNICIPAL DE CAMPOS NOVOS**  
**ESTADO DE SANTA CATARINA**  
**SISTEMA DE CONTROLE INTERNO**

A variação do patrimônio financeiro do Município (em reais) 2016 – 2017:

| <b>Grupo Patrimonial</b>            | <b>Saldo Inicial</b> | <b>Saldo Final</b>   | <b>Varição</b>      |
|-------------------------------------|----------------------|----------------------|---------------------|
| Ativo Financeiro                    | 19.096.274,26        | 22.676.914,31        | 3.580.640,05        |
| Passivo Financeiro                  | 13.352.823,08        | 11.849.829,50        | -1.502.993,58       |
| <b>Saldo Patrimonial Financeiro</b> | <b>5.743.451,18</b>  | <b>10.827.084,81</b> | <b>5.083.633,63</b> |

Fonte: Anexo 14 – Balanço Patrimonial

### 5.3. Variação Patrimonial

A Demonstração das Variações Patrimoniais tem por objetivo apurar o resultado patrimonial do exercício, evidenciando as variações patrimoniais qualitativas e quantitativas, dividindo-se em Variações Patrimoniais Aumentativas (aquelas que proporcionam aumento da situação patrimonial da entidade) e Variações Patrimoniais Diminutivas (aquelas que proporcionam redução da situação patrimonial da entidade). O resultado patrimonial do período é apurado pelo confronto entre as variações patrimoniais aumentativas e diminutivas.

Variação patrimonial é qualquer alteração sofrida pelo patrimônio, resultante ou independente da execução orçamentária.

O quadro abaixo demonstra as variações ocorridas no patrimônio do município, no período analisado:

| <b>VARIAÇÕES PATRIMONIAIS QUANTITATIVAS</b>                          | <b>Exercício Atual</b> |
|--|------------------------|
| <b>I) Variações Patrimoniais Aumentativas</b>                        | <b>175.089.263,09</b>  |
| <b>Impostos, Taxas e Contribuições de Melhoria</b>                   | <b>13.108.803,45</b>   |
| Impostos   | 10.221.410,21          |
| Taxas  | 2.701.697,70           |
| Contribuição de Melhorias  | 185.695,54             |
| <b>Contribuições</b>   | <b>2.226.816,99</b>    |
| Contribuição de Iluminação Pública                                   | 2.226.816,99           |
| <b>Exploração de Venda de Bens, Serviços e Direitos</b>              | <b>11.887.459,96</b>   |
| Exploração de Venda de Bens, Serviços e Direitos                     | 11.887.459,96          |
| <b>Variações Patrimoniais Aumentativas Financeiras</b>               | <b>1.533.272,35</b>    |
| Juros e Encargos de Mora   | 257.828,09             |
| Remuneração de Depósitos Bancários e Aplicações Financ.              | 1.275.444,26           |
| <b>Transferências e Delegações Recebidas</b>                         | <b>135.090.052,47</b>  |
| Transferências Intragovernamentais                                   | 34.667.463,51          |
| Transferências Inter Governamentais                                  | 100.160.620,61         |
| Transferências das Instituições Privadas                             | 255.263,19             |
| Transferências de Pessoas Físicas                                    | 6.705,16               |
| <b>Valorização e Ganhos com Ativos e Desincorporação de Passivos</b> | <b>272.810,18</b>      |
| Reavaliação de Ativos  | 16,50                  |
| Ganhos com Incorporação de Ativos                                    | 1.321,00               |
| Ganhos com Desincorporação de Passivos                               | 271.472,68             |



**PREFEITURA MUNICIPAL DE CAMPOS NOVOS**  
**ESTADO DE SANTA CATARINA**  
**SISTEMA DE CONTROLE INTERNO**

|  |                       |
|--|-----------------------|
| <b>Outras Variações Patrimoniais Aumentativas</b>                  | <b>10.970.047,69</b>  |
| Reversão de Provisões e Ajustes de Perdas                          | 8.854.365,27          |
| Diversas Variações Patrimoniais Aumentativas                       | 2.115.682,42          |
| <b>II) Variações Patrimoniais Diminutivas</b>                      | <b>167.597.091,96</b> |
| <b>Pessoal e Encargos</b>  | <b>77.118.879,24</b>  |
| Remuneração a Pessoal  | 65.428.850,41         |
| Encargos Patronais   | 11.690.028,83         |
| <b>Benefícios Previdenciários e Assistenciais</b>                  | <b>3.142.432,53</b>   |
| Aposentadorias e Reformas  | 3.110.861,55          |
| Pensões  | 31.570,98             |
| <b>Uso de Bens, Serviços e Consumo de Capital Fixo</b>             | <b>34.884.837,94</b>  |
| Uso de Material de Consumo   | 11.623.270,89         |
| Serviços   | 21.895.896,37         |
| Depreciação, Amortização e Exaustão                                | 1.365.670,68          |
| <b>Variações Patrimoniais Diminutivas Financeiras</b>              | <b>240.138,12</b>     |
| Juros e Encargos de Mora   | 1.203,66              |
| Outras Variações Patrimoniais Diminutivas Financeiras              | 238.934,46            |
| <b>Transferências e Delegações Concedidas</b>                      | <b>50.115.625,47</b>  |
| Transferências Intragovernamentais                                 | 34.667.428,76         |
| Transferências Inter Governamentais                                | 13.925.266,51         |
| Transferências a Instituições Privadas                             | 1.411.215,98          |
| Transferências a Consórcios Públicos                               | 56.233,22             |
| Execução Orçamentária Delegada                                     | 2.981,00              |
| Outras Transferências e Delegações Concedidas                      | 52.500,00             |
| <b>Desvalorização e Perda de Ativos e Incorporação de Passivos</b> | <b>736.119,99</b>     |
| Reavaliação, Redução a Valor Recuperável e Ajuste para Perdas      | 132.390,51            |
| Desincorporação de Ativos  | 603.729,48            |
| <b>Tributárias</b>   | <b>1.236.060,65</b>   |
| Impostos, Taxas e Contribuições de Melhoria                        | 40.288,33             |
| Contribuições  | 1.195.772,32          |
| <b>Outras Variações Patrimoniais Diminutivas</b>                   | <b>122.998,02</b>     |
| Premiações   | 28.881,76             |
| Incentivos   | 74.880,00             |
| Diversas Variações Patrimoniais Diminutivas                        | 19.236,26             |
| <b>III) Resultado Patrimonial do Período (I-II)</b>                | <b>7.492.171,13</b>   |

Fonte: Anexo 15 – Demonstrativo das Variações Patrimoniais

#### 5.4. Análise da Evolução Patrimonial e Financeira

A presente análise está baseada na demonstração de quociente e/ou índices, os quais podem ser definidos como números comparáveis obtidos a partir da divisão de valores absolutos, destinados a medir componentes patrimoniais, financeiros e orçamentários existentes nas demonstrações contábeis.

Os quocientes escolhidos para viabilizar a análise da evolução patrimonial e financeira do município, nos últimos cinco anos, estão dispostos no quadro a seguir, com a devida memória de cálculo:

**PREFEITURA MUNICIPAL DE CAMPOS NOVOS**  
**ESTADO DE SANTA CATARINA**  
**SISTEMA DE CONTROLE INTERNO**

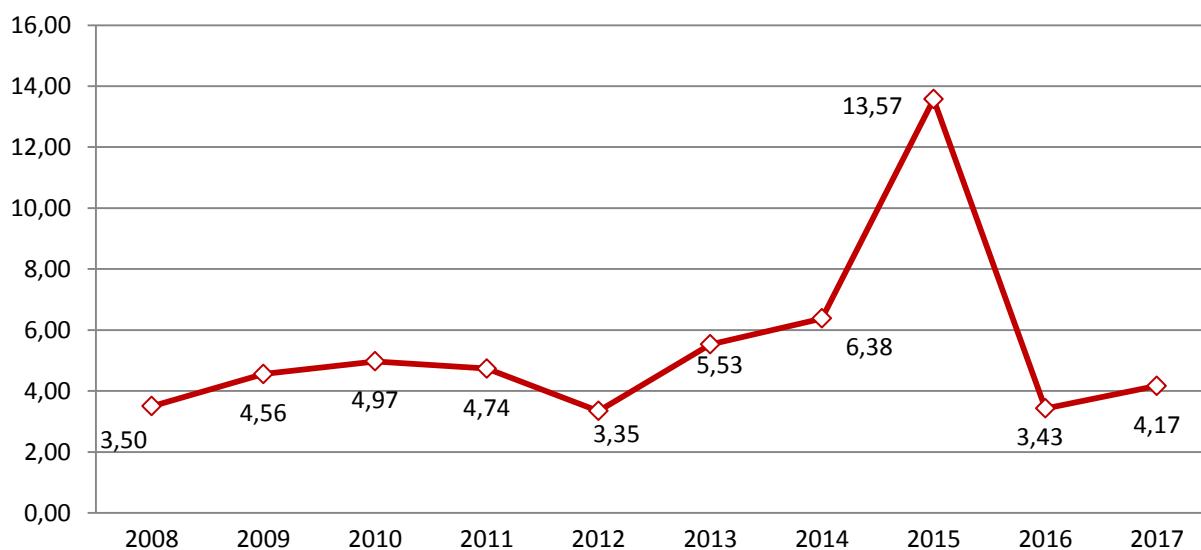
| Situação Patrimonial e Financeira |               |                |                |                |                |                |
|-----------------------------------|---------------|----------------|----------------|----------------|----------------|----------------|
| ITENS / ANO                       | 2012          | 2013           | 2014           | 2015           | 2016           | 2017           |
| 1 Despesa Executada               | 97.304.682,81 | 97.631.597,34  | 106.472.866,74 | 106.198.893,51 | 125.687.054,59 | 113.156.798,85 |
| 2 Restos a Pagar                  | 14.102.111,54 | 6.556.333,52   | 7.269.963,53   | 5.089.751,18   | 5.973.133,61   | 3.838.897,88   |
| 3 Ativo Financeiro                | 13.634.079,02 | 13.750.986,50  | 12.762.636,01  | 9.302.865,34   | 19.096.274,26  | 22.676.914,31  |
| 4 Passivo Financeiro              | 14.443.588,58 | 6.982.994,30   | 7.964.729,67   | 5.840.173,29   | 13.352.823,08  | 11.849.829,50  |
| 5 Ativo Real                      | 67.078.830,99 | 125.356.491,06 | 135.740.941,39 | 204.663.041,99 | 128.669.543,96 | 136.638.482,19 |
| 6 Passivo Real                    | 20.039.898,24 | 22.662.046,59  | 21.282.383,76  | 15.080.650,03  | 37.530.073,71  | 32.763.524,54  |
| QUOCIENTES                        | 2012          | 2013           | 2014           | 2015           | 2016           | 2017           |
| Resultado Patrimonial (5÷6)       | 3,35          | 5,53           | 6,38           | 13,57          | 3,43           | 4,17           |
| Situação Financeira (3÷4)         | 0,94          | 1,97           | 1,60           | 1,59           | 1,43           | 1,91           |
| Restos a Pagar (2÷1)*100          | 14,49         | 6,72           | 6,83           | 4,79           | 4,75           | 3,39           |

Fonte: Anexo 14 – Balanço Patrimonial e Financeiro

O quociente do Resultado Patrimonial é resultante da relação entre o Ativo Real e o Passivo Real.

Não há um parâmetro mínimo definido, mas se o resultado deste quociente apresentar-se inferior a 1,00 será indicativo da existência de dívidas (curto e longo prazo) sem ativos suficientes para cobri-las.

**Evolução do Quociente de Resultado Patrimonial: 2008 – 2017**



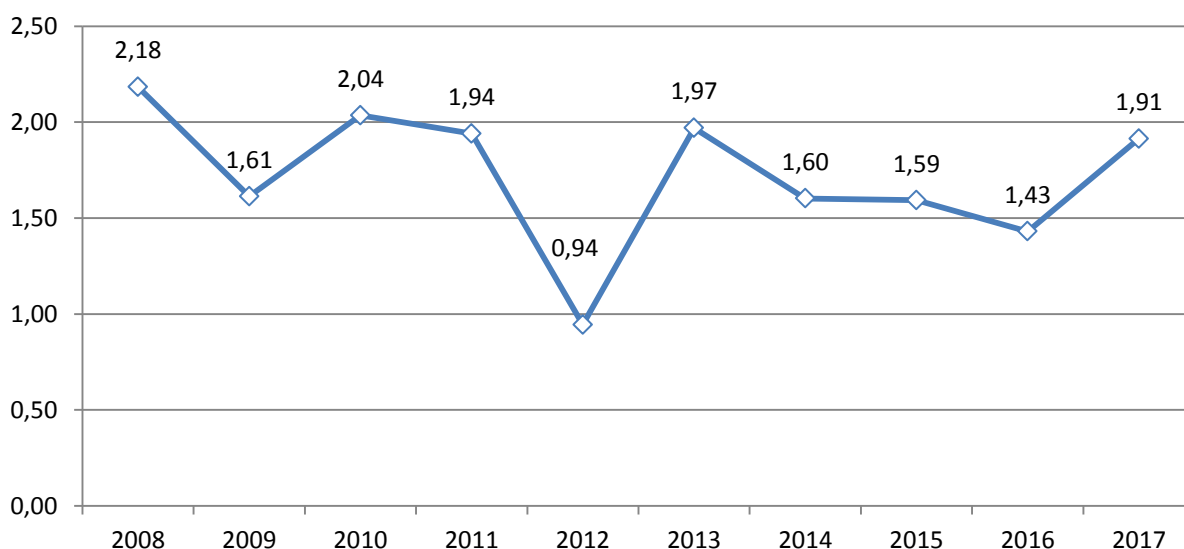
Fonte: anexo 14 – Balanço Patrimonial

Como demonstra o gráfico anterior, no final do exercício de 2017 o ativo Real apresenta-se **4,17** vezes maior que o Passivo Real (dívidas).

O quociente da Situação Financeira é resultante da relação entre o Ativo Financeiro e o Passivo Financeiro, demonstrando a capacitação de pagamento de curto prazo do Município.

O ideal é que esse quociente apresente valor maior que 1,0, pois assim indicará que as obrigações financeiras de curto prazo podem ser cobertas pelos ativos financeiros do município.

Evolução do quociente da Situação Financeira: 2008 – 2017



Fonte: Anexo 14 – Balanço Patrimonial

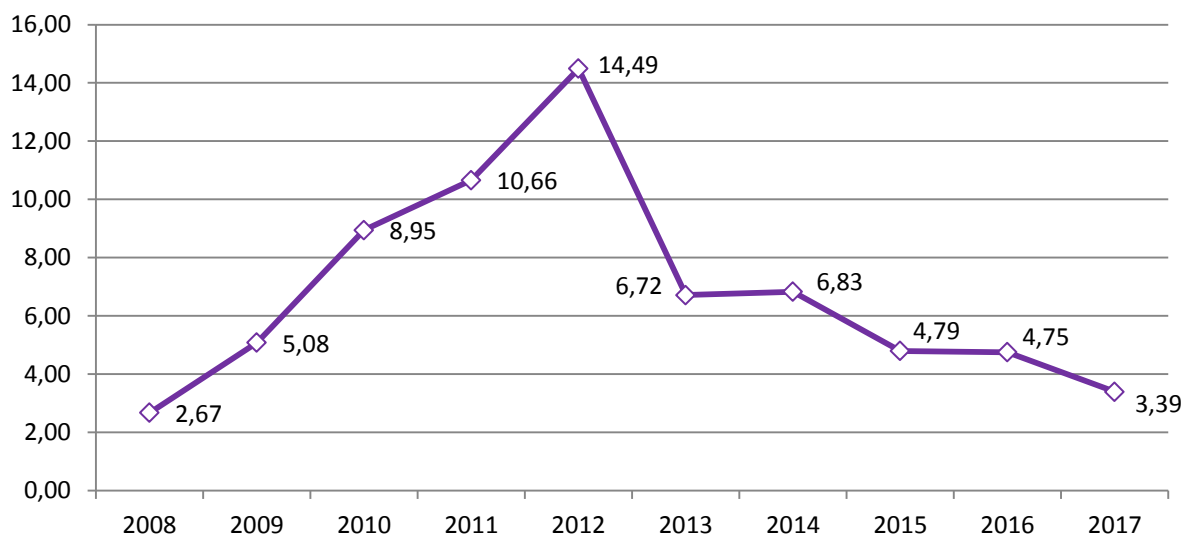
Como demonstra o gráfico, a situação financeira do Município apresenta-se **Superavitária**, sendo que no final do exercício de 2017 o Ativo Financeiro representa **1,91** vezes o valor do Passivo Financeiro.

O Quociente de Restos a Pagar (processados e não processados) expressa em termos percentuais a relação entre o saldo final dos restos a pagar e o total da Despesa Orçamentária.

Quanto menor esse quociente, menos comprometida será a gestão orçamentária e o fluxo financeiro do Município. Aumentos significativos deste quociente podem indicar que o Município não está conseguindo pagar no exercício as despesas que nele empenhou.

A situação apresentada pelo Município de Campos Novos é demonstrada no gráfico a seguir:

Evolução do quociente de Restos a Pagar (%) 2008 – 2017



Fonte: Anexo 14 – Balanço Patrimonial

Verifica-se no gráfico anterior que o saldo final de Restos a Pagar corresponde a **3,39%** da despesa orçamentária do exercício.

## 5.5. Demonstração da Dívida Pública

### 5.5.1. Dívida Consolidada

Denomina-se dívida consolidada a obrigação decorrente de financiamentos ou empréstimos que representem compromissos assumidos, cujo resgate ultrapasse doze meses.

A Lei de Responsabilidade Fiscal ampliou ainda mais este conceito estabelecendo no artigo 29, § 3º, que também integram a dívida pública consolidada as operações de crédito de prazo inferior a doze meses cujas receitas tenham constado do orçamento. No artigo 30, § 7º, a mesma LRF determinou que os precatórios judiciais não pagos durante a execução do orçamento em que houverem sido incluídos integram a dívida consolidada, para fins de aplicação dos limites.

No exercício, a dívida consolidada do município teve a seguinte movimentação:

| <b>MOVIMENTAÇÃO DA DÍVIDA CONSOLIDADA</b> |                  |                   |
|---|------------------|-------------------|
|   | <b>MUNICÍPIO</b> | <b>PREFEITURA</b> |
| <b>Saldo do Exercício Anterior</b>        | <b>0,00</b>      | <b>0,00</b>       |
| Parcelamento de Dívidas (Previdenciárias) | 0,00             | 0,00              |
| Outras Dívidas                            | 0,00             | 0,00              |
| Demais Dívidas Contratuais                | 0,00             | 0,00              |
| <b>Saldo para o Exercício Seguinte</b>    | <b>0,00</b>      | <b>0,00</b>       |

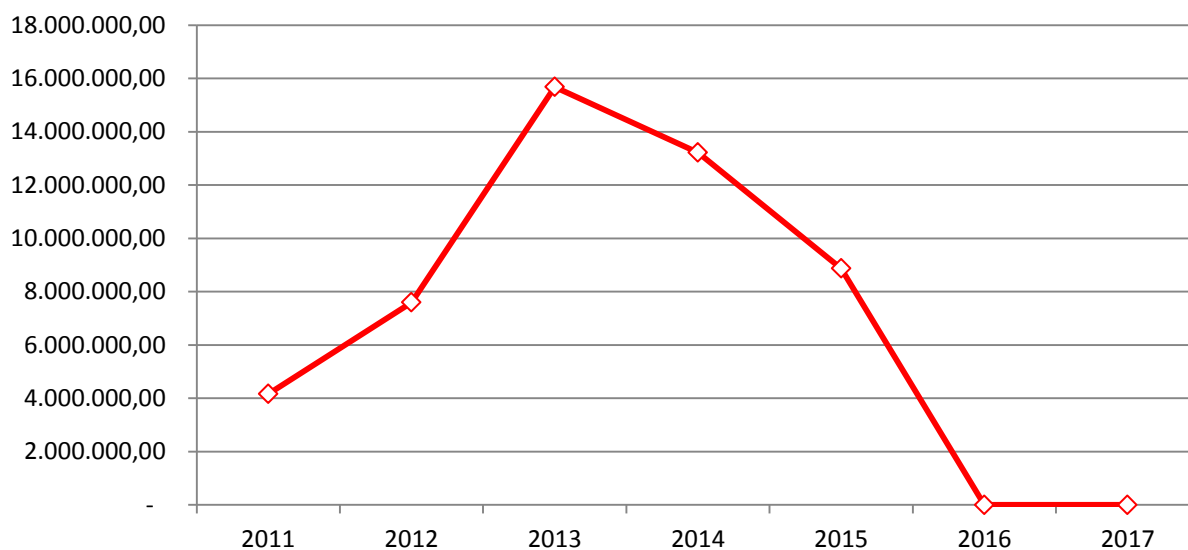
Fonte: Demonstrativo da Dívida Consolidada

A evolução da dívida consolidada, considerando o Balanço do Município nos últimos três anos, e a sua relação com a receita arrecada em cada exercício são assim demonstradas:

| <b>Saldo da Dívida Consolidada</b> | <b>2015</b>        |          | <b>2016</b>        |          | <b>2017</b>        |          |
|------------------------------------|--------------------|----------|--------------------|----------|--------------------|----------|
|                                    | <b>Valor (R\$)</b> | <b>%</b> | <b>Valor (R\$)</b> | <b>%</b> | <b>Valor (R\$)</b> | <b>%</b> |
| Saldo                              | 8.869.144,66       | 8,51     | 0,00               | -        | 0,00               | -        |

Fonte: Demonstrativo da Dívida Consolidada

Gráfico Demonstrativo da Evolução da Dívida Consolidada:



Fonte: Demonstrativo da Dívida Consolidada

### 5.5.2. Dívida Flutuante

Designa-se dívida fluente aquela contraída pelo tesouro, por um período inferior a doze meses, que na condição de administrador de bens de terceiros, confiados a sua guarda, que para atender as momentâneas necessárias de caixa.

No exercício, a dívida fluente do Município teve a seguinte movimentação:

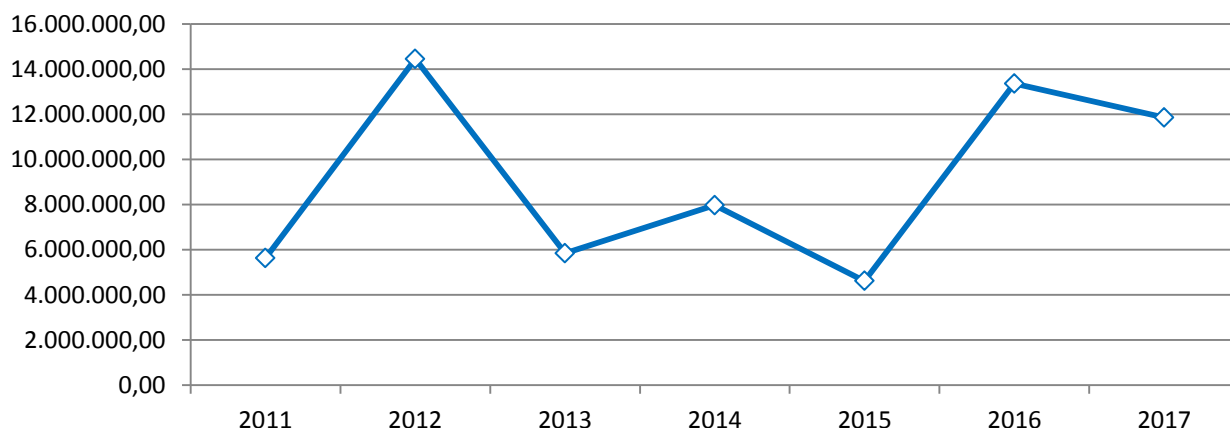
| <b>MOVIMENTAÇÃO DA DÍVIDA FLUTUANTE</b> | <b>Valor (R\$)</b>   |
|---|----------------------|
| <b>Saldo do Exercício Anterior</b>      | <b>13.352.966,08</b> |
| (+) Formação da Dívida                  | 15.625.705,70        |
| (-) Baixa da Dívida                     | 17.128.842,28        |
| <b>Saldo para o Exercício Seguinte</b>  | <b>11.849.829,50</b> |

Fonte: Anexo 17 – Demonstrativo da Dívida Flutuante

A evolução da dívida fluente, nos últimos três anos, e a sua relação com o ativo financeiro em cada exercício são assim demonstradas:

| <b>Saldo da Dívida Flutuante</b> | <b>2015</b>        |          | <b>2016</b>        |          | <b>2017</b>        |          |
|----------------------------------|--------------------|----------|--------------------|----------|--------------------|----------|
|                                  | <b>Valor (R\$)</b> | <b>%</b> | <b>Valor (R\$)</b> | <b>%</b> | <b>Valor (R\$)</b> | <b>%</b> |
| Saldo                            | 4.612.392,35       | 49,58    | 13.352.823,08      | 69,92    | 11.849.829,50      | 52,26    |

Gráfico Demonstrativo da evolução da Dívida Flutuante: 2011 – 2017



Fonte: Anexo 17 – Demonstrativo da Dívida Flutuante





**PREFEITURA MUNICIPAL DE CAMPOS NOVOS**  
**ESTADO DE SANTA CATARINA**  
**SISTEMA DE CONTROLE INTERNO**

### **5.6. Comportamento da Dívida Ativa**

O § 2º do artigo 39 da Lei Federal nº 4.320/64, consolidada, estabelece que Dívida Ativa Tributária é o crédito da Fazenda Pública dessa natureza, proveniente de obrigação legal relativa a tributos e respectivos adicionais e multas, e Dívida Ativa não Tributária são os demais créditos da Fazenda Pública, tais como os provenientes de empréstimos compulsórios, contribuições estabelecidas em lei, multa de qualquer origem ou natureza, exceto as tributárias, foros, laudêmios, alugueis ou taxas de ocupação, custas processuais, preços de serviços prestados por estabelecimentos públicos, indenizações, reposições, restituições, alcances dos responsáveis definitivamente julgados, bem assim os créditos decorrentes de obrigações em moeda estrangeira, de sub-rogação de hipoteca, fiança, aval ou outra garantia, de contratos em geral ou de outras obrigações legais.

A Lei de Responsabilidade Fiscal, tendo como meta o equilíbrio das contas públicas, dá especial ênfase à necessidade de cobrança da dívida ativa. O artigo 13 da referida lei prevê que as receitas previstas serão desdobradas, pelo Poder Executivo, em metas bimestrais de arrecadação, com a especificação, em separado, quando cabível, das medidas de combate à evasão e à sonegação, da quantidade e valores de ações ajuizadas para cobrança da dívida ativa, bem como da evolução do montante dos créditos tributários passíveis de cobrança administrativa.

Importante frisar que a prescrição de débitos lançados em dívida ativa por ausência de cobrança administrativa ou execução judicial acarreta a responsabilização de quem lhe deu causa.

No exercício, a Dívida Ativa Tributária e não Tributária do Município teve a seguinte movimentação:

| <b>MOVIMENTAÇÃO DA DÍVIDA ATIVA</b>              | <b>Valor (R\$)</b>   |
|--|----------------------|
| <b>Saldo do Exercício Anterior</b>               | <b>48.323.120,98</b> |
| Recebimento de Dívida Ativa                      | 1.031.160,93         |
| Dívida Ativa - Inscrição (Resultado Aumentativo) | 1.769.725,85         |
| <b>Saldo para o Exercício Seguinte</b>           | <b>49.061.685,90</b> |

Fonte: Balancete de Verificação



**PREFEITURA MUNICIPAL DE CAMPOS NOVOS**  
**ESTADO DE SANTA CATARINA**  
**SISTEMA DE CONTROLE INTERNO**

### 5.7. Restos a Pagar

O artigo 36 da Lei Federal nº 4.320/64, define Restos a Pagar como as despesas empenhadas e não pagas até o dia 31 de dezembro, distinguindo-se as processadas das não processadas. Representam os valores pendentes de pagamento oriundos da emissão de empenhos (orçamento da despesa). As processadas são aquelas em que se verificou a liquidação da despesa, enquanto que as não processadas, tal estágio (liquidação) não ocorreu.

Importante salientar o disposto no artigo 42 da Lei de Responsabilidade Fiscal, o qual veda ao titular de Poder ou Órgão, nos últimos dois quadrimestres do seu mandato (maio a dezembro), contrair obrigação de despesa que não possa ser cumprida integralmente dentro dele, ou que tenha parcelas a serem pagas no exercício seguinte sem que haja suficiente disponibilidade de caixa para este efeito.

Em relação aos restos a pagar tem-se o seguinte demonstrativo:

| <b>DEMONSTRATIVO DOS RESTOS A PAGAR</b>   | <b>Valor (R\$)</b>  |
|---|---------------------|
| <b>RESTOS A PAGAR NÃO PROCESSADOS (I)</b> | <b>2.156.650,73</b> |
| (+) Inscrição do Exercício Anterior       | 4.446.234,91        |
| (+) Inscritos em Exercícios Anteriores    | 268.522,00          |
| (-) Cancelamentos                         | 343.738,34          |
| (-) Restos a Pagar Pagos                  | 3.523.148,47        |
| (+) Inscrição do Exercício de 2017        | 1.308.780,63        |
| <b>RESTOS PROCESSADOS (II)</b>            | <b>1.682.247,15</b> |
| (+) Inscrições do Exercício Anterior      | 1.154.049,60        |
| (+) Inscritos em Exercícios Anteriores    | 104.470,10          |
| (-) Cancelamentos                         | 35.696,68           |
| (-) Restos Pagos                          | 1.128.209,02        |
| (+) Inscrição do Exercício de 2017        | 1.587.633,15        |
| <b>SALDO A PAGAR (I+II)</b>               | <b>3.838.897,88</b> |

Fonte: Anexo 17 – Demonstração da Dívida Flutuante

## 6. ANALISE DO CUMPRIMENTO DE LIMITES

A Magna Carta da República Federativa do Brasil e a legislação infraconstitucional, com o intuito de nortear as ações e projetos de governo, estabelecem limites mínimos na aplicação de recursos públicos (em educação e saúde, por exemplo) e também limites máximos de gastos (como em relação a pessoal). O escopo de tais medidas é de certa forma, reduzir o poder discricionário do administrador público na aplicação dos recursos financeiros oriundos da arrecadação dos tributos, priorizando áreas consideradas essenciais e coibindo abusos.

A Lei de Responsabilidade Fiscal estabeleceu como condição para o recebimento recursos de convênios, acordos e ajustes (transferência voluntária), o atendimento de várias exigências, dentre elas o cumprimento dos limites constitucionais.

Veja-se o disposto no § 1º do artigo 25 da LRF:

Art. 25.....

IV - comprovação, por parte do beneficiário, de:

- a) que se acha em dia quanto ao pagamento de tributos, empréstimos e financiamentos devidos ao ente transferidor, bem como quanto à prestação de contas de recursos anteriormente dele recebidos;
- b) cumprimento dos limites constitucionais relativos à educação e à saúde;**
- c) observância dos limites das dívidas consolidada e mobiliária, de operações de crédito, inclusive por antecipação de receita, de inscrição em Restos a Pagar e de **despesa total com pessoal;**

Dentre outras atribuições, constitui ação imprescindível do Sistema de Controle Interno o acompanhamento e verificação do cumprimento dos limites constitucionais e legais máximos e mínimos, como condição de eficácia da ação administrativa.

Na sequência, passa-se à análise individualizada destes limites pelo Município, levando-se em consideração a arrecadação da receita e as despesas realizadas, destacando-se:

- Limite mínimo de aplicação em Educação;
- Limites de aplicação dos recursos do FUNDEB;
- Limite mínimo de aplicação em Saúde;



**PREFEITURA MUNICIPAL DE CAMPOS NOVOS**  
**ESTADO DE SANTA CATARINA**  
**SISTEMA DE CONTROLE INTERNO**

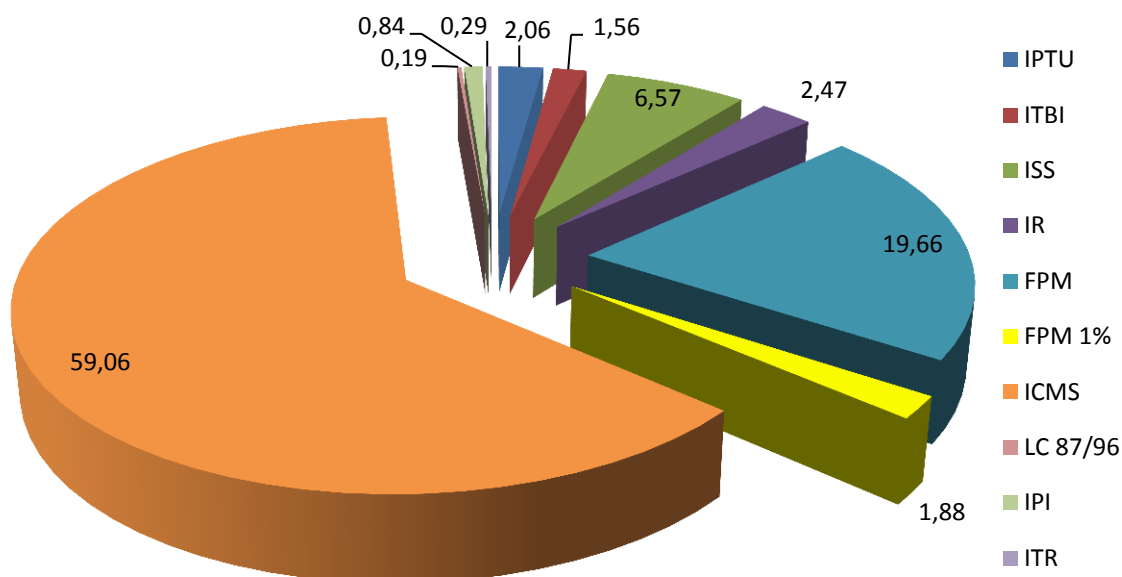
- Limites máximos com despesa de pessoal consolidado e por Poder (Executivo e Legislativo).

No quadro a seguir, demonstra-se a apuração das receitas decorrentes de impostos, informação utilizada no cálculo dos limites com saúde e educação.

| <b>1 - RECEITAS COM IMPOSTOS (INCLUÍDAS AS TRANSFERÊNCIAS DE IMPOSTOS)</b>                            | <b>Valor (R\$)</b>   | <b>%</b>      |
|---|----------------------|---------------|
| Imposto Predial e Territorial Urbano  | 1.684.951,70         | 2,06          |
| Imposto s/ Transmissão Inter Vivos de Bens Imóveis e Direitos Reais sobre Bens Imóveis                | 1.273.242,58         | 1,56          |
| Imposto Sobre Serviço de Qualquer Natureza  | 5.376.876,78         | 6,57          |
| Imposto Sobre a Renda e Proventos de Qualquer Natureza  | 2.020.590,63         | 2,47          |
| Cota-Parte do FPM   | 16.097.893,47        | 19,66         |
| Cota-Parte do FPM 1%  | 1.537.499,37         | 1,88          |
| Cota do ICMS  | 48.348.745,96        | 59,06         |
| Transferências Financeiras do ICMS – Desoneração L.C. nº 87/97  | 153.628,86           | 0,19          |
| Cota-Parte do IPI sobre Exportação  | 686.851,03           | 0,84          |
| Cota do ITR   | 234.676,27           | 0,29          |
| Cota-Parte do IPVA  | 4.103.213,70         | 5,01          |
| Receita da Dívida Ativa Proveniente de Impostos   | 246.771,75           | 0,30          |
| Receita de Multas e Juros provenientes de impostos, inclusive da dívida ativa decorrente de impostos. | 105.688,72           | 0,13          |
|   |                      |               |
| <b>TOTAL DA RECEITA COM IMPOSTOS</b>  | <b>81.870.630,82</b> | <b>100,00</b> |

Fonte: Anexo 10 – Comparativo da Receita Orçada com a Arrecadada

Gráfico Demonstrativo da Receita de Impostos:



Fonte: Anexo 10 – Comparativo das receitas de impostos

O ingresso de recursos provenientes de impostos tem importância na gestão orçamentária municipal, eis que serve como denominador dos percentuais mínimos de aplicação em saúde e educação.

Da mesma forma, o total da Receita Corrente Líquida (RCL), demonstrado no quadro seguinte, serve como parâmetro para o cálculo dos percentuais máximos das despesas de pessoal estabelecidos na Lei de Responsabilidade Fiscal.

A seguir, analisar-se-á o cumprimento destes limites pelo Município.

### **6.1. Aplicação de 25% dos Recursos de Impostos e Transferências Constitucionais recebidas na Manutenção e Desenvolvimento do Ensino**

O artigo 212 da Constituição Federal estabelece que a União aplicará anualmente, nunca menos de dezoito, e os Estados, o Distrito Federal e os Municípios vinte e cinco por cento, da receita resultante de impostos, compreendida a proveniente de transferências, na manutenção e desenvolvimento do ensino.

**PREFEITURA MUNICIPAL DE CAMPOS NOVOS**  
**ESTADO DE SANTA CATARINA**  
**SISTEMA DE CONTROLE INTERNO**

| <b>2 - FUNDEB</b>  | <b>Até o Período</b>  |
|--|-----------------------|
| <b>VI) RECEBIMENTO DO FUNDEB</b>   | <b>16.825.919,88</b>  |
| Transferências de Recursos do FUNDEB                                       | 16.825.919,88         |
| Receita de Aplicação Financeira dos Recursos do FUNDEB                     | 0,00                  |
| <b>VII) DEDUÇÕES DA RECEITA PARA FORMAÇÃO DO FUNDEB</b>                    | <b>-13.925.266,51</b> |
| Cota Parte do ICMS   | -9.669.748,05         |
| Cota Parte do IPVA   | -820.911,17           |
| Cota Parte do IPI Sobre Exportação   | -137.368,07           |
| Cota Parte do Fundo de Participação dos Municípios - FPM                   | -3.219.578,34         |
| Cota Parte do Imposto Territorial Rural - ITR                              | -46.935,13            |
| Transferência Financeira ICMS - Desoneração - Lei nº87/96                  | -30.725,75            |
| <b>VIII) RESULTADO LÍQUIDO DA TRANSFERÊNCIA DO FUNDEB (VI-VII) - GANHO</b> | <b>2.900.653,37</b>   |

| <b>3 - DESPESAS LIQUIDADAS (POR FUNÇÃO/SUBFUNÇÃO)</b>        | <b>Até o Período</b> |
|--|----------------------|
| 12.361 - Ensino Fundamental                                  | 34.760.979,49        |
| 12.365 - Ensino Infantil                                     | 2.917.134,91         |
| <b>IX) TOTAL DAS DESP. C/ A MANUT. E DESENVOL. DO ENSINO</b> | <b>37.678.114,40</b> |

| <b>4 - DEDUÇÕES/ADIÇÕES P/ FINS DE LIMITE CONSTITUCIONAL</b>      | <b>Até o Período</b> |
|---|----------------------|
| 0136 - Salário Educação   | 1.600.413,77         |
| 0137 - Outras Transferências do Fundo Nacional de Desenvolvimento | 669.108,84           |
| 0162 - Programa Nacional de Alimentação Escolar                   | 525.982,00           |
| 0300 - Recursos Ordinários  | 366.651,89           |
| 0337 - Outras Transferências FNDE                                 | 972.803,92           |
| <b>X) TOTAL DAS DEDUÇÕES/ADIÇÕES</b>                              | <b>4.134.960,42</b>  |

| <b>5 - OUTRAS DEDUÇÕES</b>                               | <b>Até o Período</b> |
|--|----------------------|
| Remuneração dos depósitos bancários vinculados ao FUNDEB | 53.820,95            |
| <b>XI) SALDO</b>   | <b>53.820,95</b>     |

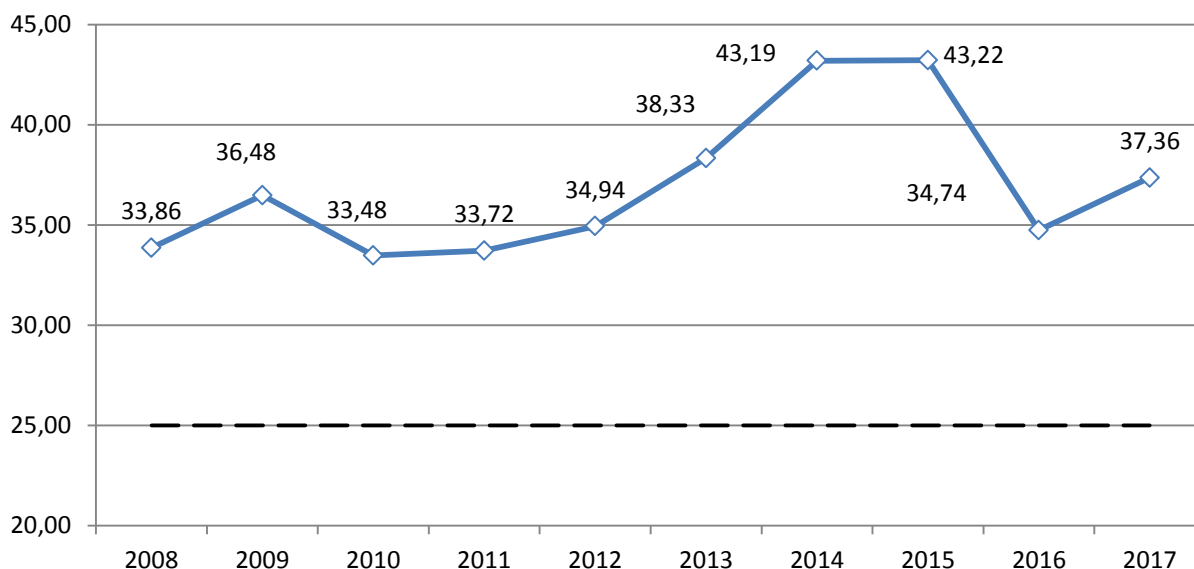
| <b>Componente</b>                                | <b>Valor (R\$)</b>   | <b>%</b>      |
|--|----------------------|---------------|
| <b>Total da Receita com Impostos</b>             | <b>81.870.630,82</b> | <b>100,00</b> |
| Valor Aplicado Educação                          | 37.678.114,40        | 46,02         |
| ( - ) Total das Deduções com Educação Básica     | 4.134.960,42         | 5,05          |
| ( - ) Ganho com FUNDEB                           | 2.900.653,37         | 3,54          |
| ( - ) Rendimentos de Aplicações Financeiras      | 53.820,95            | 0,07          |
| <b>Total das Despesas para efeito de Cálculo</b> | <b>30.588.679,66</b> | <b>37,36</b>  |
| Valor Mínimo a ser Aplicado                      | 20.467.657,71        | 25,00         |
| <b>Valor Acima de Limite (25%)</b>               | <b>10.121.021,96</b> | <b>12,36</b>  |

Fonte: Demonstrativo das Receitas e Despesas com Manutenção e desenvolvimento de Ensino

O demonstrativo acima evidencia que o Município aplicou o montante de, **R\$ 30.588.679,66**, em gastos com manutenção e desenvolvimento do ensino, o que

corresponde a **37,36%** da receita proveniente de impostos e transferências, sendo aplicado a maior o valor de **R\$ 10.121.021,96**, representando **12,36%** do mesmo parâmetro, **cumprindo** o exposto no artigo 212 da Constituição Federal.

**Evolução Histórica e Comparativa do Ensino (%) 2008 – 2017**



Fonte: Demonstrativo das Receitas e Despesas com Manutenção e desenvolvimento de Ensino

O gráfico anterior demonstra que o município de Campos Novos em 2017 aumentou seus gastos com Manutenção e Desenvolvimento do Ensino, em termos percentuais, quando comparado ao exercício anterior.

### **6.1.2. Aplicação de 60% dos Recursos do FUNDEB na Valorização dos Profissionais do Magistério da Educação Básica**

Dispõe o inciso XII do artigo 60 do Ato das Disposições Constitucionais Transitórias (ADCT), incluído pela Emenda Constitucional nº 53, de 2006 que proporção não inferior a 60% (sessenta por cento) de cada Fundo referido no inciso I do caput deste artigo será destinada ao pagamento dos profissionais do magistério da educação básica em efetivo exercício.

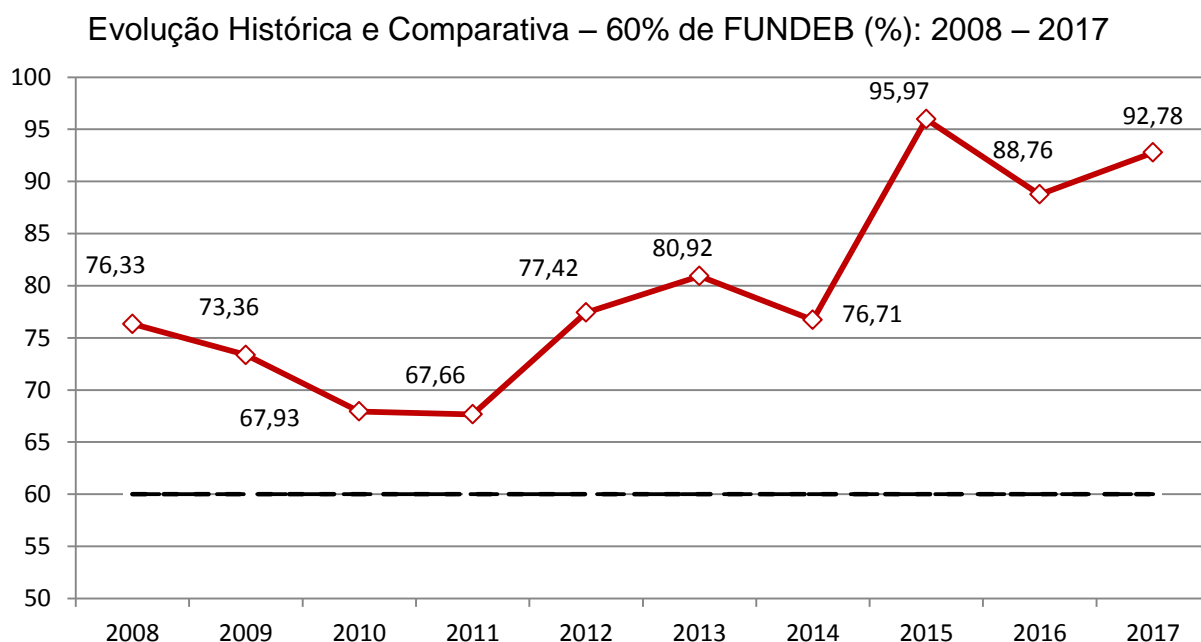
**PREFEITURA MUNICIPAL DE CAMPOS NOVOS**  
**ESTADO DE SANTA CATARINA**  
 SISTEMA DE CONTROLE INTERNO

| <b>Componente</b>  | <b>Valor (R\$)</b>   | <b>%</b>      |
|--|----------------------|---------------|
| Transferências do FUNDEB   | 16.825.919,88        | 99,68         |
| (+) Rendimentos de Aplicações Financeiras das Contas do FUNDEB   | 53.820,95            | 0,32          |
| <b>Total dos recursos oriundos do FUNDEB</b>   | <b>16.879.740,83</b> | <b>100,00</b> |
| 60% dos Recursos Oriundo do FUNDEB   | 10.127.844,50        | 60,00         |
| Total dos Gastos Efetuados c/ Profissionais do Magistério em Efetivo Exercício Pagos c/ Recursos de FUNDEB | 15.660.523,94        | 92,78         |
| <b>Valor Acima do Limite (60% do FUNDEB c/ Profissionais do Magistério)</b>                                | <b>5.532.679,44</b>  | <b>32,78</b>  |

Fonte: Demonstrativo das Receitas e Despesas com Manutenção e desenvolvimento de Ensino

Conforme demonstrativo acima, evidencia-se que o Município aplicou o valor de **R\$ 15.660.523,94**, equivalendo a **92,78%** dos recursos oriundos do FUNDEB, em gastos com a remuneração dos profissionais do magistério em efetivo exercício, **cumprindo** o estabelecido no artigo 60, inciso XII do Ato das Disposições Constitucionais Transitórias (ADCT) e artigo 22 da Lei nº 11.494/2007.

O gráfico seguinte apresenta a evolução histórica e comparativa da aplicação em despesas com Profissionais do Magistério em Efetivo Exercício:



Fonte: Demonstrativo das Receitas e Despesas com Manutenção e desenvolvimento de Ensino





**PREFEITURA MUNICIPAL DE CAMPOS NOVOS**  
**ESTADO DE SANTA CATARINA**  
**SISTEMA DE CONTROLE INTERNO**

**6.1.3 - Aplicação de 95% dos Recursos do FUNDEB**

Estabelece o artigo 21 da Lei Federal nº 11.494/2007 que regulamenta o FUNDEB:

Art. 21. Os recursos dos Fundos, inclusive aqueles oriundos de complementação da União, serão utilizados pelos Estados, pelo Distrito Federal e pelos Municípios, no exercício financeiro em que lhes forem creditados, em ações consideradas como de manutenção e desenvolvimento do ensino para a educação básica pública, conforme disposto no art. 70 da Lei nº 9.394, de 20 de dezembro de 1996.

§ 1º Os recursos poderão ser aplicados pelos Estados e Municípios indistintamente entre etapas, modalidades e tipos de estabelecimento de ensino da educação básica nos seus respectivos âmbitos de atuação prioritária, conforme estabelecido nos §§ 2º e 3º do art. 211 da Constituição Federal.

§ 2º Até 5% (cinco por cento) dos recursos recebidos à conta dos Fundos, inclusive relativos à complementação da União recebidos nos termos do § 1º do art. 6º desta Lei, poderão ser utilizados no 1º (primeiro) trimestre do exercício imediatamente subsequente, mediante abertura de crédito adicional.

Pela previsão contida no § 2º do artigo 21 supra, conclui-se que o Município deve aplicar, no mínimo, 95% (noventa e cinco por cento) dos recursos do FUNDEB dentro do próprio exercício financeiro em que ocorre a arrecadação.

|  |                   |             |
|--|-------------------|-------------|
| Transferências do FUNDEB   | 16.825.919,88     | 99,68       |
| (+) Rendimentos de Aplicações Financeiras das Contas do FUNDEB   | 53.820,95         | 0,32        |
|  |                   |             |
| Total dos Recursos Oriundos do FUNDEB  | 16.879.740,83     | 100,00      |
|  |                   |             |
| 95% dos Recursos do FUNDEB   | 16.035.753,79     | 95,00       |
|  |                   |             |
| Despesas com manutenção e desenvolvimento da educação básica empenhadas e liquidadas com recursos do FUNDEB e as não liquidadas com cobertura financeira | 16.652.754,22     | 98,66       |
|  |                   |             |
| <b>Valor acima do Limite (95% do FUNDEB com manutenção e desenvolvimento da educação básica)</b>   | <b>617.000,43</b> | <b>3,66</b> |

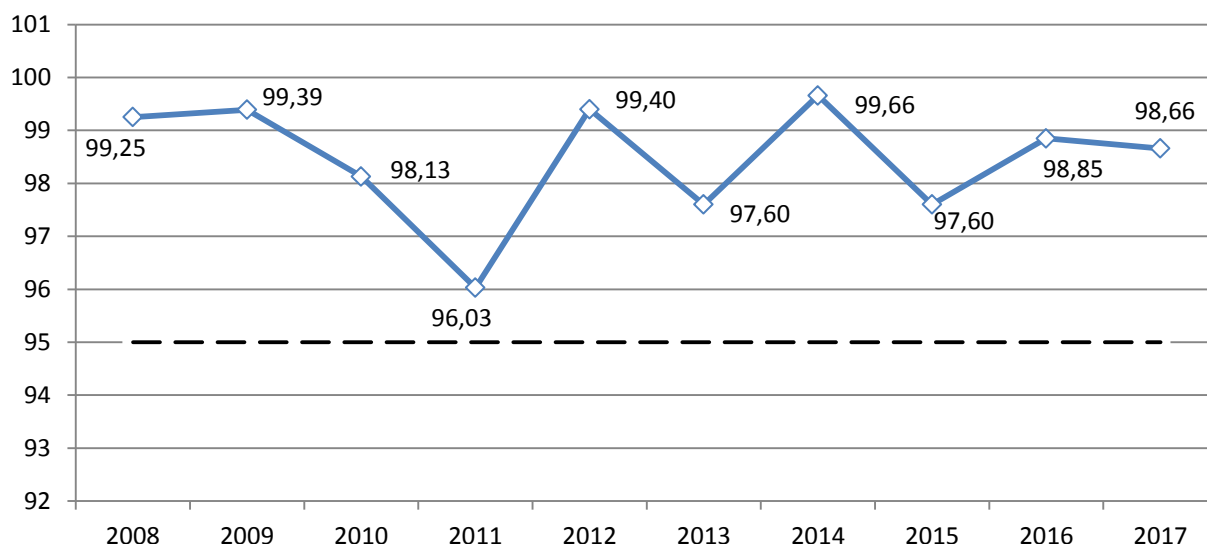
Fonte: Demonstrativo das Receitas e Despesas com Manutenção e desenvolvimento de Ensino

**PREFEITURA MUNICIPAL DE CAMPOS NOVOS**  
**ESTADO DE SANTA CATARINA**  
 SISTEMA DE CONTROLE INTERNO

Conforme demonstrativo acima, evidencia-se que o Município aplicou o valor de **16.652.754,22**, equivalendo a **98,66%** dos recursos oriundos do FUNDEB, em despesas com Manutenção e Desenvolvimento da Educação Básica, **cumprindo** com o estabelecido no artigo 21 da Lei nº 11.494/2007.

O gráfico seguinte apresenta a evolução histórica e comparativa da aplicação em Manutenção e Desenvolvimento da Educação Básica com recursos oriundos do FUNDEB:

**Evolução Histórica e Comparativa – 95% do FUNDEB (%): 2008 – 2017**



Fonte: Demonstrativo das Receitas e Despesas com Manutenção e desenvolvimento de Ensino

Com relação às despesas com Manutenção e Desenvolvimento da Educação Básica custeadas com recursos do FUNDEB, no exercício em análise, o Município de Campos Novos aumentou sua aplicação quando comparado ao exercício anterior.

O Município utilizou, no 1º trimestre mediante abertura de crédito adicional, integralmente o saldo anterior dos recursos do FUNDEB, no valor de **R\$ 237.883,98**, **cumprindo** o estabelecido no artigo 21, § 2º da Lei nº 11.494/2007.

**Superávit financeiro do FUNDEB em 31/12/2017:** no tocante ao controle da utilização dos recursos do FUNDEB para o exercício seguinte apresenta-se o quadro abaixo:



**PREFEITURA MUNICIPAL DE CAMPOS NOVOS**  
**ESTADO DE SANTA CATARINA**  
**SISTEMA DE CONTROLE INTERNO**

| Componente                                      | Valor (R\$)       |
|---|-------------------|
| Saldo bancário da conta do FUNDEB em 31/12/2017 | <b>294.449,10</b> |

Fonte: Demonstrativo das Receitas e Despesas com Manutenção e desenvolvimento de Ensino

## 6.2. Aplicação dos Recursos em SAÚDE 15%

Mínimo de 15% das receitas com impostos, inclusive transferências, de aplicação em Ações e serviços Públicos de Saúde para o exercício de 2017 – artigo 198 da Constituição Federal c/c artigo 77, III e § 4º, ato das disposições Constitucionais Transitórias – ADCT.

| 1 - RECEITAS   | Valor R\$            | % Aplicação          |
|--|----------------------|----------------------|
| <b>I) IMPOSTOS MUNICIPAIS</b>                                  | <b>10.708.122,16</b> | <b>1.606.218,32</b>  |
| IPTU - Imposto Predial e Territorial Urbano                    | 1.684.951,70         | 252.742,76           |
| IRRF - Imposto Sobre a Renda e Proventos de Qualquer Natureza  | 2.020.590,63         | 303.088,59           |
| ITBI - Imposto Sobre a Transmissão Inter Vivos de Bens Imóveis | 1.273.242,58         | 190.986,39           |
| ISS - Imposto Sobre Serviços                                   | 5.376.876,78         | 806.531,52           |
| Multas e Juros de Mora da Dívida Ativa de Impostos             | 105.688,72           | 15.853,31            |
| Dívida Ativa de Impostos                                       | 246.771,75           | 37.015,76            |
| <b>II) TRANSFERÊNCIAS DO ESTADO</b>                            | <b>53.138.810,69</b> | <b>7.970.821,60</b>  |
| Cota Parte do ICMS   | 48.348.745,96        | 7.252.311,89         |
| Cota Parte do IPVA   | 4.103.213,70         | 615.482,06           |
| Cota Parte do IPI Sobre Exportação                             | 686.851,03           | 103.027,65           |
| <b>III) TRANSFERÊNCIAS DA UNIÃO</b>                            | <b>18.023.697,97</b> | <b>2.703.554,70</b>  |
| Cota Parte do Fundo de Participação dos Municípios - FPM       | 16.097.893,47        | 2.414.684,02         |
| Cota-Parte do FPM 1%   | 1.537.499,37         | 230.624,91           |
| Cota Parte do Imposto Territorial Rural - ITR                  | 234.676,27           | 35.201,44            |
| Transf. Financeira ICMS - Desoneração Lei nº87/96              | 153.628,86           | 23.044,33            |
| <b>IV) TOTAL DAS RECEITAS (I+II+III)</b>                       | <b>81.870.630,82</b> | <b>12.280.594,62</b> |
| <b>V) TOTAL À SER APLICADO NAS DESPESAS COM SAÚDE</b>          |                      | <b>12.280.594,62</b> |



**PREFEITURA MUNICIPAL DE CAMPOS NOVOS**  
**ESTADO DE SANTA CATARINA**  
**SISTEMA DE CONTROLE INTERNO**

| <b>2 - DESPESAS COM AÇÕES E SERVIÇOS PÚBLICOS DE SAÚDE</b> | <b>Até o Período</b> |
|--|----------------------|
| 10.301 - Atenção Básica                                    | 18.100.205,04        |
| 10.302 - Assistência Hospitalar e Ambulatorial             | 9.988.377,49         |
| <b>VI) TOTAL DAS DESP. C/ AÇÕES E SERVIÇOS DE SAÚDE</b>    | <b>28.088.582,53</b> |

Fonte: Demonstrativo da Receita de impostos Líquida e das despesas próprias com ações e Serviços Públicos de Saúde

Demonstrativo para verificação do Cumprimento do artigo 198 da Constituição Federal c/c artigo 77, III, e § 4º, do Ato das Disposições Constitucionais Transitórias – ADCT.

| <b>3 - DEDUÇÕES</b>  | <b>Até o Período</b> |
|--|----------------------|
| 0065 - Atenção de Média e Alta Complexidade                  | 403.143,32           |
| 0338 - Transferências de Sistema Único de Saúde - SUS/União  | 4.271.853,30         |
| 0367 - Transferências de Sistema Único de Saúde - SUS/Estado | 1.480.940,51         |
| 0300 - Recursos Ordinários                                   | 13.530,87            |
| 0615 - Transferências de Convênios - Saúde                   | 1.956.526,14         |
| 0618 - Outros Recursos do Fdo Nacional de Saúde              | 83.881,58            |
| <b>VII) TOTAL DAS DEDUÇÕES</b>                               | <b>8.209.875,72</b>  |

| <b>4 - RESUMO</b>   | <b>Até o Período</b> |
|---|----------------------|
| Receita Bruta de Impostos e Transferências (IV)             | 81.870.630,82        |
| Despesas por Função/Subfunção (IV)                          | 28.088.582,53        |
| Deduções (VII+VIII)   | 8.209.875,72         |
| Despesas para Efeito de Cálculo ((VI) - (VII+VIII))         | 19.878.706,81        |
| Mínimo a ser Aplicado (V)                                   | 12.280.594,62        |
| Aplicado à Maior  | 7.598.112,19         |
| <b>Percentual Aplicado ((VI) - (VII+VIII)) / (IV) x 100</b> | <b>24,28</b>         |
| Superávit   | <b>9,28</b>          |

Fonte: Demonstrativo da Receita de impostos Líquida e das despesas próprias com ações e Serviços Públicos de Saúde

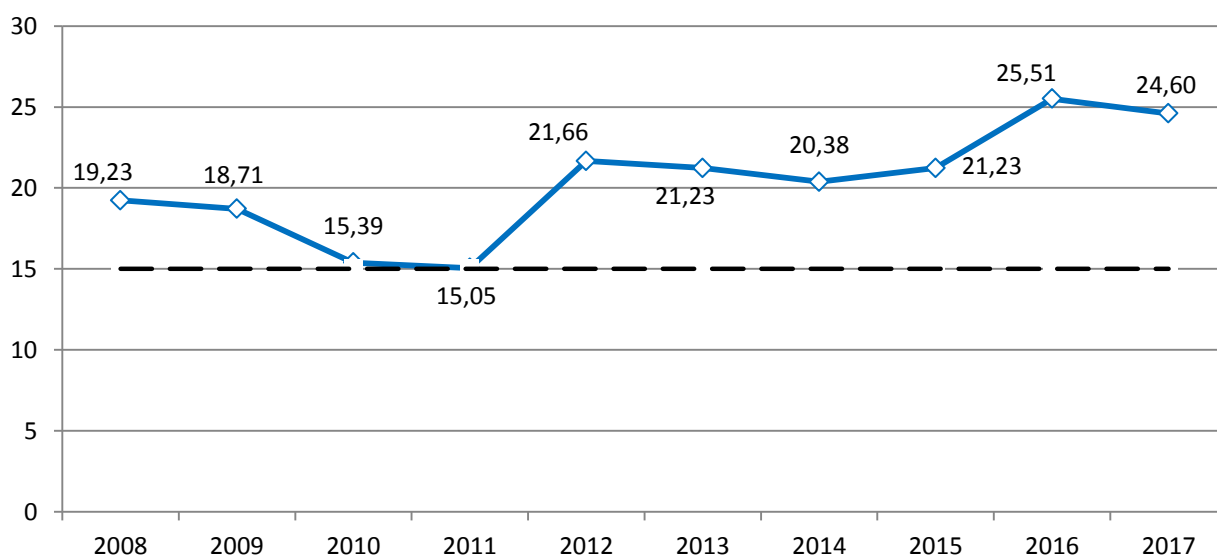
O percentual mínimo de aplicação em ações e Serviços Públicos de Saúde para o exercício de 2017 é de 15% das receitas com impostos inclusive transferências, estabelecidos no inciso III do artigo 77, III e § 4º, do Ato das Disposições Constitucionais Transitórias.

No exercício em análise foram liquidadas despesas em ações e serviços públicos de saúde na ordem de **R\$ 19.878.706,81**, correspondente a **24,28%** das receitas provenientes de impostos e transferências, resultando em uma Aplicação à maior no valor de **R\$ 7.598.112,19**, equivalente a **9,28%**, acima do limite mínimo.

Verifica-se o **CUMPRIMENTO** do disposto no artigo nº 198 da Constituição Federal e § 1º do artigo 77 do Ato das Disposições constitucionais transitórias - ADCT.

O gráfico seguinte apresenta a evolução histórica e comparativa da aplicação em Ações e Serviços Públicos de Saúde:

**Evolução Histórica e Comparativa da Saúde (%): 2008 – 2017**



Fonte: Demonstrativo da Receita de impostos Líquida e das despesas próprias com ações e Serviços Públicos de Saúde

O gráfico anterior demonstra que o município de Campos Novos em 2017 diminuiu seus gastos com ações e Serviços Públicos de Saúde, em termos percentuais quando comparado com o exercício anterior.

### **6.3. Receita Corrente Líquida do Município**

O inciso IV do artigo 2º da Lei de Responsabilidade Fiscal define receita corrente líquida como o somatório das receitas tributárias, de contribuições, patrimoniais, industriais, agropecuárias, de serviços, transferências correntes e outras receitas também correntes, deduzidos:

- a) na União, os valores transferidos aos Estados e Municípios por determinação constitucional ou legal, e as contribuições mencionadas na alínea a do inciso I e no inciso II do art. 195, e no art. 239 da Constituição;
- b) nos Estados, as parcelas entregues aos Municípios por determinação constitucional;



**PREFEITURA MUNICIPAL DE CAMPOS NOVOS**  
**ESTADO DE SANTA CATARINA**  
**SISTEMA DE CONTROLE INTERNO**

*c) na União, nos Estados e nos Municípios, a contribuição dos servidores para o custeio do seu sistema de previdência e assistência social e as receitas provenientes da compensação financeira citada no § 9º do art. 201 da Constituição.*

Considerando as receitas correntes arrecadadas nos últimos doze meses, a receita corrente líquida do Município somou a importância de R\$ 124.992.615,17, resultando em um valor médio mensal de R\$ 10.416.051,26.

| <b>1 - RECEITAS CORRENTES</b>          | <b>Acumulado</b>      |
|--|-----------------------|
| Receita Tributária                     | 12.737.813,07         |
| Receita de Contribuições               | 2.226.816,99          |
| Receita Patrimonial                    | 1.255.369,53          |
| Receita Agropecuária                   | 0,00                  |
| Receita de Serviços                    | 11.478.796,25         |
| Transferências Correntes               | 100.422.588,96        |
| Outras Receitas Correntes              | 1.810.063,13          |
| <b>I) TOTAL DAS RECEITAS CORRENTES</b> | <b>129.931.447,93</b> |

| <b>2 - DEDUÇÕES</b>                           | <b>Acumulado</b>     |
|---|----------------------|
| Dedução da Receita para Formação do FUNDEB(-) | 13.925.266,51        |
| <b>II) TOTAL DAS DEDUÇÕES</b>                 | <b>13.925.266,51</b> |

| <b>3 - RECEITA CORRENTE LÍQUIDA</b>                               | <b>Acumulado</b>      |
|---|-----------------------|
| Receita (I-II)  | <b>116.006.181,42</b> |
| Média da Receita Corrente Líquida Arrecadada nos Últimos 12 Meses | 9.667.181,79          |

Fonte: Demonstrativo da Receita Corrente Líquida

#### **6.4. Despesas com Pessoal (Consolidado)**

Dispõe o artigo 19 da Lei de Responsabilidade Fiscal:

Art. 19. Para os fins do disposto no caput do art. 169 da Constituição, a despesa total com pessoal, em cada Bimestre de apuração e em cada ente da Federação, não poderá exceder os percentuais da receita corrente líquida, a seguir discriminados:

- I - União: 50% (cinquenta por cento);
- II - Estados: 60% (sessenta por cento);
- III - Municípios: 60% (sessenta por cento).

O artigo 20 da Lei de Responsabilidade Fiscal dispõe que:

Art. 20. A repartição dos limites globais do art. 19 não poderá exceder os seguintes percentuais:

(...)

III - na esfera municipal:

- a) 6% (seis por cento) para o Legislativo, incluído o Tribunal de Contas do Município, quando houver;
- b) 54% (cinquenta e quatro por cento) para o Executivo.



**PREFEITURA MUNICIPAL DE CAMPOS NOVOS**  
**ESTADO DE SANTA CATARINA**  
**SISTEMA DE CONTROLE INTERNO**

O parágrafo único do artigo 22 da Lei de Responsabilidade Fiscal estabelece como limite prudencial o valor de gastos com pessoal até o limite de 95% do percentual máximo estabelecido. Ultrapassado o limite prudencial medidas de contenção de gastos deverão ser adotadas. Veja-se a redação do mencionado parágrafo único do artigo 22 da LRF:

*Parágrafo único. Se a despesa total com pessoal exceder a 95% (noventa e cinco por cento) do limite, são vedados ao Poder ou órgão referido no art. 20 que houver incorrido no excesso:*

*I - concessão de vantagem, aumento, reajuste ou adequação de remuneração a qualquer título, salvo os derivados de sentença judicial ou de determinação legal ou contratual, ressalvada a revisão prevista no inciso X do art. 37 da Constituição;*

*II - criação de cargo, emprego ou função;*

*III - alteração de estrutura de carreira que implique aumento de despesa;*

*IV - provimento de cargo público, admissão ou contratação de pessoal a qualquer título, ressalvada a reposição decorrente de aposentadoria ou falecimento de servidores das áreas de educação, saúde e segurança;*

*V - contratação de hora extra, salvo no caso do disposto no inciso II do § 6º do art. 57 da Constituição e as situações previstas na lei de diretrizes orçamentárias.*

A despesa líquida com pessoal do Município de Campos Novos realizada nos últimos doze meses no valor de **R\$ 69.123.662,86**, equivalendo a **59,59%** da receita corrente líquida arrecadada neste exercício. Verifica-se o **CUMPRIMENTO** do disposto no artigo 169 da Constituição Federal, regulamentado pela Lei Complementar nº 101 de 04 de maio de 2000, o qual estabelece para este fim, limite prudencial e máximo de 57 e 60% respectivamente.

| <b>1 - DESPESA BRUTA COM PESSOAL</b>                  | <b>Acumulado</b>     |
|---|----------------------|
| <b>I) PESSOAL ATIVO</b>                               | <b>65.863.665,14</b> |
| Vencimentos e Vantagens Fixas Pessoal Civil           | 53.260.297,34        |
| Vencimentos e Vantagens Fixas Pessoal Militar         | 33.165,16            |
| Obrigações Patronais                                  | 11.690.028,83        |
| Outras Despesas Variáveis Pessoal Civil               | 846.257,86           |
| Despesas de Exercícios Anteriores                     | 1.206,33             |
| Rateio pela Participação em Consórcio Público         | 32.709,62            |
| <b>II) PESSOAL INATIVO E PENSIONISTAS</b>             | <b>3.261.204,05</b>  |
| Aposentadoria e Reformas                              | 3.226.958,41         |
| Pensões   | 34.245,64            |
| <b>III) TOTAL DA DESPESA BRUTA COM PESSOAL (I+II)</b> | <b>69.124.869,19</b> |

Fonte: Demonstrativo da Despesa com Pessoal – Consolidado

| <b>2 - DESPESAS NÃO COMPUTADAS</b>           | <b>No Exercício</b> |
|--|---------------------|
| (-) Despesas de Exercícios Anteriores        | 1.206,33            |
| <b>IV) TOTAL DAS DESPESAS NÃO COMPUTADAS</b> | <b>1.206,33</b>     |

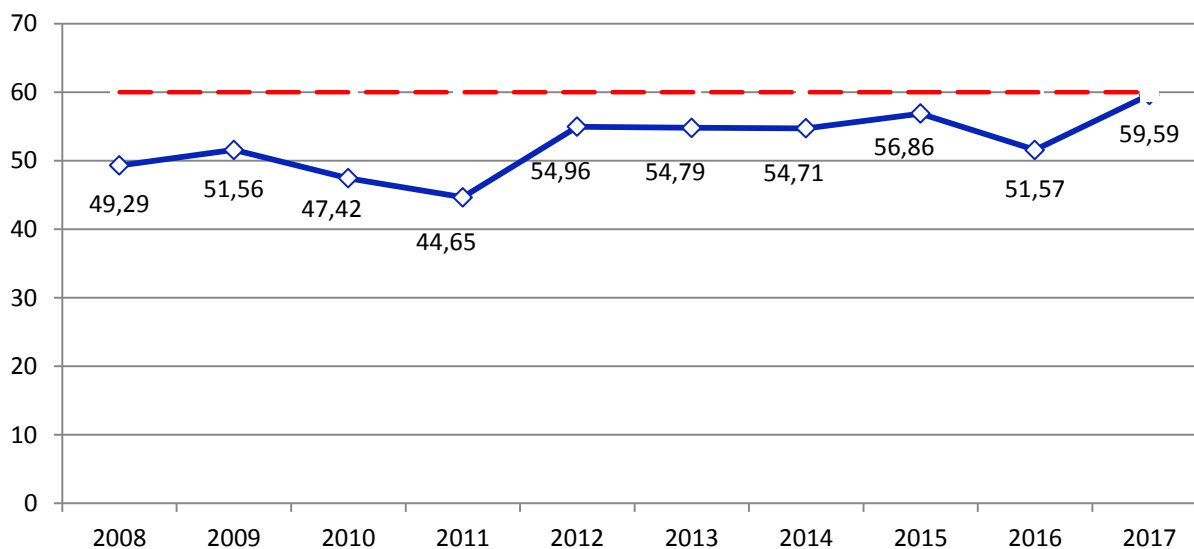
Fonte: Demonstrativo da Despesa com Pessoal – Consolidado

| <b>3 - DESPESA LÍQUIDA COM PESSOAL - CONSOLIDADO</b>                     |                |
|--|----------------|
| Receita Corrente Líquida Arrecadada nos Últimos 12 meses (RCL)           | 116.006.181,42 |
| Limite Prudencial - 57%  | 66.123.523,41  |
| Limite Máximo - 60%  | 69.603.708,85  |
| Despesa Bruta com Pessoal (III)  | 69.124.869,19  |
| Despesa Não Computada (IV)   | 1.206,33       |
| Despesa Líquida com Pessoal (III) - (IV)                                 | 69.123.662,86  |
| Percentual Aplicado em Despesas com Pessoal ((III) - (IV)) / (RCL) x 100 | <b>59,59</b>   |
| Limite Prudencial (57%) - Excedido                                       | -3.000.139,45  |
| Limite Máximo (60%) - Cumprido   | 480.045,99     |

Fonte: Demonstrativo da Despesa com Pessoal - Consolidado

O gráfico seguinte apresenta a evolução histórica e comparativa das despesas com pessoal nº 101/2000.

Evolução Histórica e Comparativa da Despesa com Pessoal do Município: 2008 – 2017



Fonte: Demonstrativo da Despesa com Pessoal – Consolidado

O gráfico anterior mostra o **aumento** dos gastos com pessoal do Município quando comparado ao exercício anterior.



### 6.5. Despesa de Pessoal do Poder Executivo

Como visto, o limite das despesas com pessoal do Poder Executivo foi fixado em 54% (cinquenta e quatro por cento) da receita corrente líquida, sendo o limite prudencial de 51,3% (cinquenta e um vírgula três por cento).

A despesa líquida com pessoal realizada pelo Poder Executivo nos últimos doze meses no valor de **R\$ 66.896.766,79**, equivale a **57,67%** da receita corrente líquida arrecadada neste exercício, **DESCUMPRINDO** desta forma, os limites dispostos no artigo nº 20, III, alínea 'a' da Lei Complementar nº 101 de 04 de maio de 2000.

| <b>1 - DESPESA BRUTA COM PESSOAL</b>                  | <b>Acumulado</b>     |
|---|----------------------|
| <b>I) PESSOAL ATIVO</b>                               | <b>64.042.079,76</b> |
| Vencimentos e Vantagens Fixas Pessoal Civil           | 51.750.027,48        |
| Vencimentos e Vantagens Fixas Pessoal Militar         | 33.165,16            |
| Obrigações Patronais                                  | 11.386.683,01        |
| Outras Despesas Variáveis Pessoal Civil               | 838.288,16           |
| Despesas de Exercícios Anteriores                     | 1.206,33             |
| Rateio pela Participação em Consórcio Público         | 32.709,62            |
| <b>II) PESSOAL INATIVO E PENSIONISTAS</b>             | <b>2.855.893,36</b>  |
| Aposentadoria e Reformas                              | 2.821.647,72         |
| Pensões   | 34.245,64            |
| <b>III) TOTAL DA DESPESA BRUTA COM PESSOAL (I+II)</b> | <b>66.897.973,12</b> |

Fonte: Demonstrativo da Despesa com Pessoal – Executivo

| <b>2 - DESPESAS NÃO COMPUTADAS</b>           | <b>No Exercício</b> |
|--|---------------------|
| (-) Despesas de Exercícios Anteriores        | 1.206,33            |
| <b>IV) TOTAL DAS DESPESAS NÃO COMPUTADAS</b> | <b>1.206,33</b>     |

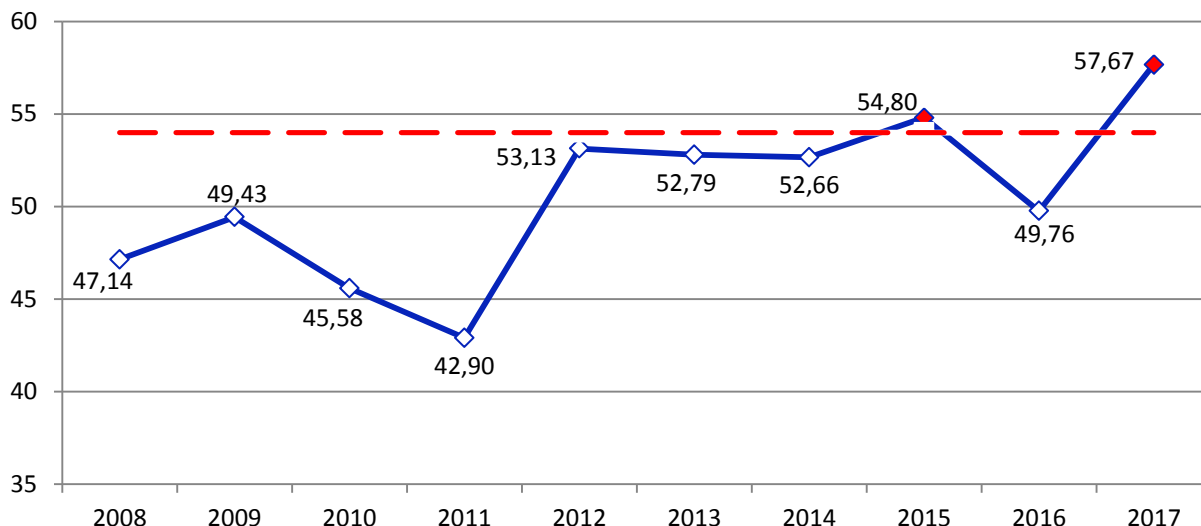
Fonte: Demonstrativo da Despesa com Pessoal – Executivo

| <b>3 - DESPESA LÍQUIDA COM PESSOAL - EXECUTIVO</b>                       |                |
|--|----------------|
| Receita Corrente Líquida Arrecadada nos Últimos 12 meses (RCL)           | 116.006.181,42 |
| Limite Prudencial - 51,30%   | 59.511.171,07  |
| Limite Máximo - 54%  | 62.643.337,97  |
| Despesa Bruta com Pessoal (III)  | 66.897.973,12  |
| Despesa Não Computada (IV)   | 1.206,33       |
| Despesa Líquida com Pessoal (III) - (IV)                                 | 66.896.766,79  |
| Percentual Aplicado em Despesas com Pessoal ((III) - (IV)) / (RCL) x 100 | <b>57,67</b>   |
| Limite Prudencial (51,30%) - Excedido                                    | -7.385.595,72  |
| Limite Máximo (54%) - Descumprido  | -4.253.428,82  |

Fonte: Demonstrativo da Despesa com Pessoal – Executivo

O gráfico seguinte apresenta a evolução histórica e comparativa das despesas com pessoal do Poder Executivo.

**Evolução Histórica e Comparativa da Despesa com Pessoal do Executivo: 2008 – 2017**



Fonte: Demonstrativo da Despesa com Pessoal – Executivo

Da análise do gráfico, verifica-se que os gastos com Pessoal do Poder Executivo  **aumentaram**, quando comparado ao exercício anterior.

**6.6. Despesas com Pessoal do Poder Legislativo**

O limite de despesas com pessoal do Poder Legislativo está fixado em 6% (seis por cento) da receita corrente líquida, com limite prudencial de 5,7% (cinco vírgula sete por cento).

A despesa líquida com pessoal realizada pelo Poder Legislativo nos últimos doze meses no valor de **R\$ 2.226.896,07**, equivale a **1,92%** da receita corrente líquida arrecadada neste exercício, verifica-se o **CUMPRIMENTO**, do disposto no artigo nº 20, III, alínea 'a' da Lei Complementar nº 101 de 04 de maio de 2000.

| <b>1 - DESPESA BRUTA COM PESSOAL</b>                  | <b>Acumulado</b>    |
|---|---------------------|
| <b>I) PESSOAL ATIVO</b>                               | <b>1.821.585,38</b> |
| Vencimentos e Vantagens Fixas - Pessoal Civil         | 1.510.269,86        |
| Obrigações Patronais                                  | 303.345,82          |
| Outras Despesas Variáveis Pessoal Civil               | 7.969,70            |
| <b>II) PESSOAL INATIVO E PENSIONISTAS</b>             | <b>405.310,69</b>   |
| Aposentadoria e Reformas                              | 405.310,69          |
| Pensões   | 0,00                |
| <b>III) TOTAL DA DESPESA BRUTA COM PESSOAL (I+II)</b> | <b>2.226.896,07</b> |

Fonte: Demonstrativo da Despesa com Pessoal – Legislativo

**PREFEITURA MUNICIPAL DE CAMPOS NOVOS**  
**ESTADO DE SANTA CATARINA**  
 SISTEMA DE CONTROLE INTERNO

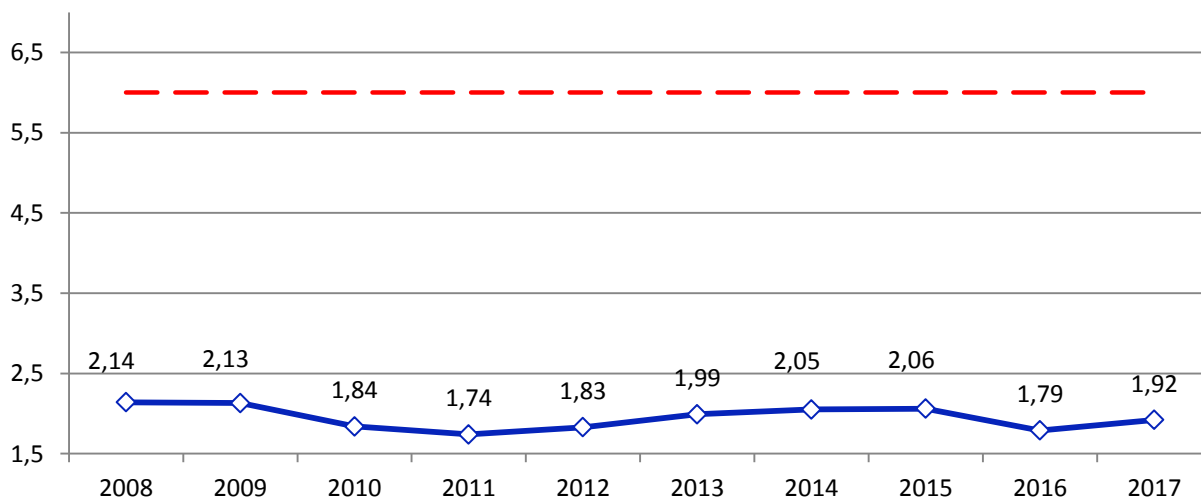
| <b>3 - DESPESA LÍQUIDA COM PESSOAL - LEGISLATIVO</b>                     |                |
|--|----------------|
| Receita Corrente Líquida Arrecadada nos Últimos 12 meses (RCL)           | 116.006.181,42 |
| Limite Prudencial - 5,7%   | 6.612.352,34   |
| Limite Máximo - 6,00%  | 6.960.370,89   |
| Despesa Bruta com Pessoal (III)  | 2.226.896,07   |
| Despesa Não Computada (IV)   | 0,00           |
| Despesa Líquida com Pessoal (III) - (IV)                                 | 2.226.896,07   |
| Percentual Aplicado em Despesas com Pessoal ((III) - (IV)) / (RCL) x 100 | <b>1,92</b>    |
| Limite Prudencial (5,7%) - Cumprido                                      | 4.385.456,27   |
| Limite Máximo (6,00%) - Cumprido   | 4.733.474,82   |

Fonte: Demonstrativo da Despesa com Pessoal – Legislativo

O demonstrativo acima comprova que no exercício em exame, o Poder Legislativo aplicou **1,92%** do total da receita corrente líquida em despesas com pessoal, **cumprindo** a norma contida no artigo 20, III a, da Lei complementar n 167º.

O gráfico seguinte apresenta a evolução histórica e comparativa das despesas com pessoal do poder Legislativo:

Evolução Histórica e Comparativa da Despesa com Pessoal do Legislativo: 2008/2017



Fonte: Demonstrativo da Despesa com Pessoal – Legislativo

O estudo comparativo dos gastos com Pessoal na Câmara expõe que houve um **aumento** do percentual quando comparado ao exercício anterior.



**PREFEITURA MUNICIPAL DE CAMPOS NOVOS**  
**ESTADO DE SANTA CATARINA**  
**SISTEMA DE CONTROLE INTERNO**

## **7. DA GESTÃO FISCAL DO PODER EXECUTIVO**

### **7.1. Metas Bimestrais de Arrecadação**

Dispõe o artigo 13 da Lei de Responsabilidade Fiscal que no prazo previsto no art. 8º (até 30 dias após a publicação dos orçamentos), as receitas previstas serão desdobradas, pelo Poder Executivo, em metas bimestrais de arrecadação, com a especificação, em separado, quando cabível, das medidas de combate à evasão e à sonegação, da quantidade e valores de ações ajuizadas para cobrança da dívida ativa, bem como da evolução do montante dos créditos tributários passíveis de cobrança administrativa.

O referido diploma legal estabelece em seu artigo 11 que constituem requisitos essenciais da responsabilidade na gestão fiscal a instituição, previsão ***efetiva arrecadação de todos os tributos*** da competência constitucional do ente da Federação.

Resta claro que, além do efusivo controle das despesas, é dever do Administrador Público promover o acompanhamento da receita prevista, zelando pelo equilíbrio entre uma e outra. Objetivando racionalizar tal controle a mesma LRF estabeleceu nos artigos 8º e 13, respectivamente:

Art.8º. Até trinta dias após a publicação dos orçamentos, nos termos em que dispuser a lei de diretrizes orçamentárias e observado o disposto na alínea “c” do inciso I do art. 4º, o Poder Executivo estabelecerá a programação financeira e o cronograma de execução mensal de desembolso.

Art. 13. No prazo previsto no art. 8º, as receitas previstas serão desdobradas, pelo Poder Executivo, em metas bimestrais de arrecadação, com a especificação, em separado, quando cabível, das medidas de combate à evasão e à sonegação, da quantidade e valores de ações ajuizadas para cobrança da dívida ativa, bem como da evolução do montante dos créditos tributários passíveis de cobrança administrativa.

No Exercício analisado, a meta bimestral de arrecadação foi atingida com a arrecadação de **R\$ 117.625.329,71**, o que representa **101,41%** da receita prevista no montante de **R\$ 115.992.821,90**.



**PREFEITURA MUNICIPAL DE CAMPOS NOVOS**  
**ESTADO DE SANTA CATARINA**  
**SISTEMA DE CONTROLE INTERNO**

| Período           | Prevista na LDO - R\$ | Realizada no Exercício R\$ | Diferença R\$ |
|-------------------|-----------------------|----------------------------|---------------|
| Até o 1º Bimestre | 19.000.000,00         | 17.844.688,78              | -1.155.311,22 |
| Até o 2º Bimestre | 38.980.000,00         | 38.227.402,42              | -752.597,58   |
| Até o 3º Bimestre | 57.960.000,00         | 57.488.904,22              | (471.095,78)  |
| Até o 4º Bimestre | 76.700.000,00         | 77.335.146,29              | 635.146,29    |
| Até o 5º Bimestre | 95.650.000,00         | 96.111.003,96              | 461.003,96    |
| Até o 6º Bimestre | 115.992.821,90        | 117.625.329,71             | 1.632.507,81  |

Fonte: Metas Bimestrais de arrecadação e Relação de Arrecadações Mensais

A meta Fiscal da receita prevista até o 6º bimestre/2017 **foi alcançada**.

## 7.2. Cronograma de Execução Mensal de Desembolso

Estabelece o artigo 8º da Lei de Responsabilidade Fiscal que até trinta dias após a publicação dos orçamentos, nos termos em que dispuser a Lei de Diretrizes Orçamentárias e observado o disposto na alínea “c” do inciso I do art. 4º, o Poder Executivo estabelecerá a programação financeira e o cronograma de execução mensal de desembolso.

Este compreende a efetiva apropriação das dotações consignadas na lei orçamentária aos programas, projetos e ações previstas pela administração e fundos especiais, de conformidade com a previsão de arrecadação e disponibilidade de caixa, uma vez que esta (a arrecadação) não é aritmética, mas sim variável. Além disso, deve-se levar em conta as chamadas despesas fixas e as prioridades em termos de projetos de investimento.

Da análise do previsto no cronograma de execução mensal de desembolso e os recursos financeiros efetivamente gastos tem-se o seguinte demonstrativo:

| Período           | Prevista       | Realizada      | Diferença R\$ |
|-------------------|----------------|----------------|---------------|
| Até o 1º Bimestre | 15.635.000,00  | 12.400.443,50  | 3.234.556,50  |
| Até o 2º Bimestre | 35.500.000,00  | 30.213.115,99  | 5.286.884,01  |
| Até o 3º Bimestre | 53.785.100,00  | 49.442.431,14  | 4.342.668,86  |
| Até o 4º Bimestre | 72.190.000,00  | 70.648.230,17  | 1.541.769,83  |
| Até o 5º Bimestre | 90.485.000,00  | 89.419.097,85  | 1.065.902,15  |
| Até o 6º Bimestre | 115.992.821,90 | 111.845.391,27 | 4.147.430,63  |

Fonte: Cronograma de Desembolso



**PREFEITURA MUNICIPAL DE CAMPOS NOVOS**  
**ESTADO DE SANTA CATARINA**  
**SISTEMA DE CONTROLE INTERNO**

### 7.3. Meta Fiscal do Resultado Nominal

O resultado nominal representa a diferença entre o saldo da dívida fiscal líquida do exercício em relação ao apurado em 31 de dezembro do ano anterior (comparativo do estoque da dívida do período em análise com o mesmo estoque da dívida do exercício anterior).

Da análise comparativa entre a meta de Resultado Nominal prevista na LDO, em conformidade com a L.C. nº 101/2000, art. 4º, § 1º e art 9º, com o ocorrido até a presente data, constata-se que houve o **Cumprimento** da meta, conforme demonstrativo:

| Período        | Prevista na LDO - R\$ | Realizada no Exercício R\$ | Diferença R\$ |
|----------------|-----------------------|----------------------------|---------------|
| Exercício 2017 | 1.490.000,00          | 0,00                       | 1.490.000,00  |

Fonte: Demonstrativo do Resultado Nominal

### 7.4. Meta Fiscal do Resultado Primário

O resultado primário indica se os níveis de gastos orçamentários do ente estão compatíveis com a sua arrecadação, ou seja, se as Receitas Primárias (total da receita orçamentária deduzidas as operações de crédito, as provenientes de rendimentos de aplicações financeiras e retorno de operações de crédito (juros e amortizações) e o recebimento de recursos oriundos de empréstimos concedidos) são capazes de suportar as Despesas Primárias (total da despesa orçamentária deduzidas as despesas com juros e amortização da dívida interna e externa, com a aquisição de títulos de capital integralizado e as despesas com concessão de empréstimos com retorno garantido).

Da análise comparativa entre a meta de Resultado Primário estabelecida na LDO, em conformidade com a L.C. nº 101/2000, art. 4º, § 1º e art 9º, com o efetivamente ocorrido até a presente data, constata-se que houve o **cumprimento** da meta, conforme demonstrativo abaixo:

| Período        | Prevista na LDO - R\$ | Realizada no Exercício R\$ | Diferença R\$ |
|----------------|-----------------------|----------------------------|---------------|
| Exercício 2017 | -1.270.590,44         | 3.866.753,99               | 2.596.163,55  |

Fonte: Demonstrativo do Resultado Primário



**PREFEITURA MUNICIPAL DE CAMPOS NOVOS**  
**ESTADO DE SANTA CATARINA**  
**SISTEMA DE CONTROLE INTERNO**

### **7.5. Metas Fiscais**

Além da importantíssima tarefa de criar na Administração Pública o exercício do Planejamento e aplicação correta dos recursos públicos (eficiência do gasto público), a Lei de Responsabilidade Fiscal (LRF) traz em seu bojo, como escopo, a efetiva promoção da arrecadação tributária como forma de promover o equilíbrio entre receitas e despesas. Tal tarefa se processa mediante o combate constante à sonegação e demais crimes que afrontam a ordem tributária, bem como o combate à anistia, isenção e outras artimanhas que levam à redução dos valores a que fazem jus as fazendas públicas a título de tributos.

O § 1º do artigo 4º da LRF, determina que, em anexo à LDO, deverá ser encaminhado o Anexo de Metas Fiscais, em que serão estabelecidas metas anuais, em valores correntes e constantes, relativas a receitas, despesas, resultados nominal e primário e montante da dívida pública, para o exercício a que se referirem e para os dois seguintes.

Além de ferramenta de controle da gestão financeira da Administração Pública o Anexo de Metas Fiscais é relevante instrumento de controle social pelos administrados uma vez que, publicados de forma compreensível (como é desejo da LRF) possibilitam a fiscalização e o efetivo acompanhamento das metas, apresentadas nas audiências públicas.

Saliente-se que o resultado primário e nominal também são estabelecidas no Anexo de Metas Fiscais que deve acompanhar a LDO. O artigo 9º da LRF preconiza que se verificado, ao final de um bimestre, que a realização da receita poderá não comportar o cumprimento das metas de resultado primário ou nominal estabelecidas no Anexo de Metas Fiscais, os Poderes e o Ministério Público promoverão, por ato próprio e nos montantes necessários, nos trinta dias subsequentes, limitação de empenho e movimentação financeira, segundo os critérios fixados pela lei de diretrizes orçamentárias.

Na sequência serão analisadas, de forma individualizada, as metas fiscais estabelecidas no anexo que acompanha a Lei de Diretrizes Orçamentárias.



**PREFEITURA MUNICIPAL DE CAMPOS NOVOS**  
**ESTADO DE SANTA CATARINA**  
**SISTEMA DE CONTROLE INTERNO**

### 7.6. Meta Fiscal da Receita

É dever do Administrador Público manter constante vigilância sobre o comportamento da receita para que possa conduzir as ações governamentais com segurança, mantendo o equilíbrio ou superávit desta (receita) em relação à despesa. Nisso reside à essência da Responsabilidade Fiscal.

Da análise comparativa entre a receita prevista estabelecida na LDO e a efetivamente arrecadada no exercício analisado, a meta fiscal da receita foi atingida, sendo arrecadadas receitas na ordem de **R\$ 117.625.329,71**, o que representou **101,41%** da receita prevista.

| Período     | Previsto      | Realizado     | %       |
|-------------|---------------|---------------|---------|
| 1º Bimestre | 19.000.000,00 | 17.844.688,78 | 93,92%  |
| 2º Bimestre | 19.980.000,00 | 20.382.713,64 | 102,02% |
| 3º Bimestre | 18.980.000,00 | 19.261.501,80 | 101,48% |
| 4º Bimestre | 18.740.000,00 | 19.846.242,07 | 105,90% |
| 5º Bimestre | 18.950.000,00 | 18.775.857,67 | 99,08%  |
| 6º Bimestre | 20.342.821,90 | 21.514.325,75 | 105,76% |

Fonte: Metas Bimestrais de arrecadação e Relação de Arrecadações Mensais

### 7.7. Meta Fiscal da Despesa

No mesmo sentido, não pode o Administrador Público deixar de ter constante controle sobre o comportamento da despesa sob pena de se configurar o odioso déficit financeiro, caso esta (a despesa) superar a receita.

Promovendo-se o comparativo da despesa prevista na LDO com a efetivamente realizada no exercício analisado, a meta fiscal da despesa foi acima do previsto, sendo realizada o montante de **R\$ 111.845.391,27**, o que representou **96,42%** da despesa fixada.

| Período     | Previsto      | Realizado     | %       |
|-------------|---------------|---------------|---------|
| 1º Bimestre | 15.635.000,00 | 12.400.443,50 | 79,31%  |
| 2º Bimestre | 19.865.000,00 | 17.812.672,49 | 89,67%  |
| 3º Bimestre | 18.285.100,00 | 19.229.315,15 | 105,16% |
| 4º Bimestre | 18.404.900,00 | 21.205.799,03 | 115,22% |
| 5º Bimestre | 18.295.000,00 | 18.770.867,68 | 102,60% |
| 6º Bimestre | 25.507.821,90 | 22.426.293,42 | 87,92%  |

Fonte: Cronograma de Desembolso





**PREFEITURA MUNICIPAL DE CAMPOS NOVOS**  
**ESTADO DE SANTA CATARINA**  
**SISTEMA DE CONTROLE INTERNO**

### **7.8. Relatório Resumido de Execução Orçamentária (RREO)**

O artigo 52 da Lei de Responsabilidade Fiscal estabelece que o relatório a que se refere o § 3º do art. 165 da Constituição abrangerá todos os Poderes e o Ministério Público, será publicado até trinta dias após o encerramento de cada bimestre e composto de:

- I - balanço orçamentário, que especificará, por categoria econômica, as:
  - a) receitas por fonte, informando as realizadas e a realizar, bem como a previsão atualizada;
  - b) despesas I por grupo de natureza, discriminando a dotação para o exercício, a despesa liquidada e o saldo;
- II - demonstrativos da execução das:
  - a) receitas, por categoria econômica e fonte, especificando a previsão inicial, a previsão atualizada para o exercício, a receita realizada bimestre, a realizada no exercício e a previsão a realizar;
  - b) despesas, por categoria econômica e grupo de natureza da despesa, discriminando dotação inicial, dotação para o exercício, despesas empenhada e liquidada, no bimestre e no exercício;
  - c) despesas, por função e subfunção.

O artigo 53 da mesma LRF estabelece que:

- Art. 53. Acompanharão o Relatório Resumido demonstrativos relativos a:
- I - apuração da receita corrente líquida, na forma definida no inciso IV do art. 2o, sua evolução, assim como a previsão de seu desempenho até o final do exercício;

No período analisado constatou-se a publicação do Relatório Resumido da Execução Orçamentária, conforme demonstra o quadro a seguir:

**Período de Referência:** 6º Bimestre/2017

**Data de Publicação:** 30/01/2018

**Local:** [www.diariomunicipal.sc.gov.br](http://www.diariomunicipal.sc.gov.br)

**Anexos Publicados:**

- Anexo I – Balanço Orçamento;
- Anexo II – Demonstrativo da Execução da Despesa por Função e Subfunção;
- Anexo III – Demonstrativo da Receita Corrente Líquida;
- Anexo IV – Demonstrativo das Receitas e Despesas Previdenciárias do Regime Próprio dos Servidores;
- Anexo V – Demonstrativo do Resultado Nominal;
- Anexo VI – Demonstrativo do Resultado Primário;
- Anexo VII – Demonstrativo de Restos a Pagar por Poder e Órgão;
- Anexo VIII – Demonstrativo das Receitas e Despesas com Manutenção e Desenvolvimento do Ensino;
- Anexo IX – Demonstrativo das Receitas de Operações de Crédito e Despesas de Capital;
- Anexo X – Demonstrativo da Projeção Atuarial do Regime Próprio de Previdência dos Servidores;
- Anexo XI – Demonstrativo da Receita de Alienação de Ativos e Aplicação de Recursos;
- Anexo XII – Demonstrativo das Receitas e Despesas com Ações e Serviços Públicos de Saúde;
- Anexo XIII – Demonstrativo das Parcerias Público-Privadas;
- Anexo XIV – Demonstrativo Simplificado do Relatório Resumido da Execução Orçamentária.



**PREFEITURA MUNICIPAL DE CAMPOS NOVOS**  
**ESTADO DE SANTA CATARINA**  
**SISTEMA DE CONTROLE INTERNO**

## 8. VERIFICAÇÃO DOS LIMITES LEGAIS DO PODER LEGISLATIVO

### 8.1. Remuneração Máxima dos Vereadores fixada entre 20 a 75% daquela estabelecida para os Deputados Estaduais

Preconiza o inciso VI do artigo 29 da Constituição Federal que o subsídio dos Vereadores será fixado pelas respectivas Câmaras Municipais em cada legislatura para a subsequente, observado o que dispõe a Constituição e observados os critérios estabelecidos na respectiva Lei Orgânica. Também estabelece os seguintes percentuais máximos para o subsídio de cada vereador em relação ao subsídio de deputado estadual:

| MÊS       | REMUNERAÇÃO DE VEREADOR | REMUNERAÇÃO DE DEPUTADO ESTADUAL | %     |
|-----------|-------------------------|----------------------------------|-------|
| JANEIRO   | 6.300,00                | 29.699,98                        | 21,21 |
| FEVEREIRO | 6.300,00                | 29.699,98                        | 21,21 |
| MARÇO     | 6.300,00                | 29.699,98                        | 21,21 |
| ABRIL     | 6.582,24                | 29.699,98                        | 22,16 |
| MAIO      | 6.582,24                | 29.699,98                        | 22,16 |
| JUNHO     | 6.582,24                | 29.699,98                        | 22,16 |
| JULHO     | 6.582,24                | 29.699,98                        | 22,16 |
| AGOSTO    | 6.582,24                | 29.699,98                        | 22,16 |
| SETEMBRO  | 6.582,24                | 29.699,98                        | 22,16 |
| OUTUBRO   | 6.582,24                | 29.699,98                        | 22,16 |
| NOVEMBRO  | 6.582,24                | 29.699,98                        | 22,16 |
| DEZEMBRO  | 6.582,24                | 29.699,98                        | 22,16 |

Fonte: Folha de Pagamento dos Vereadores e Portal da Transparência – ALESC

A remuneração dos vereadores não ultrapassou o limite de **30,00%** (referente aos seus **35.054** habitantes, segundo dados divulgados pelo IBGE) da remuneração dos Deputados Estaduais, **cumprindo** o disposto no artigo 29, inciso VI, “b” da Constituição Federal.



**PREFEITURA MUNICIPAL DE CAMPOS NOVOS**  
**ESTADO DE SANTA CATARINA**  
**SISTEMA DE CONTROLE INTERNO**

**8.2. Limite máximo de 5% da Receita do Município para a Remuneração dos Vereadores**

Outro limite fixado constitucionalmente para a remuneração dos vereadores é aquele previsto no inciso VII do artigo 29 da Constituição Federal, o qual dispõe que o total da despesa com a remuneração dos Vereadores não poderá ultrapassar o montante de cinco por cento da receita do Município.

| RECEITA TOTAL DO MUNICÍPIO | REMUNERAÇÃO TOTAL DOS VEREADORES | %    |
|----------------------------|----------------------------------|------|
| 117.625.329,71             | 973.347,24                       | 0,83 |

Fonte: Anexo 08 – Demonstrativo da Despesa por Função, Subfunção e Programas

O montante gasto com a remuneração dos vereadores no exercício foi da ordem de **R\$ 973.347,24**, representando **0,83%** da receita total do município (**R\$ 117.625.329,71**). Desta forma, fica evidenciado o **cumprimento** do estabelecido no artigo 29, VII da Constituição Federal.

**8.3. Limite máximo de 7% da receita tributária e das transferências previstas no § 5º do art. 153 e nos arts. 158 e 159 da CF, efetivamente realizada no exercício anterior, para o total da despesa do Poder Legislativo, excluindo-se os inativos (artigo 29-A CF)**

| RECEITA TRIBUTÁRIA E DE TRANSFERÊNCIAS CONSTITUCIONAIS DO EXERCÍCIO ANTERIOR               | Valor (R\$)           | %             |
|--|-----------------------|---------------|
| Receita Tributária   | 12.737.813,07         | 12,55         |
| Transferências Constitucionais (§ 5º do artigo 153, e artigos 158 e 159 da C.F.)           | 86.497.322,45         | 85,25         |
| Contribuição para o Custeio do Serviço de Iluminação Pública – COSIP do exercício anterior | 2.226.816,99          | 2,19          |
| <b>Total da Receita Tributária e de Transferências Constitucionais</b>                     | <b>101.461.952,51</b> | <b>100,00</b> |
| Despesa Total do Poder Legislativo   | 2.822.848,64          | 2,78          |
| Total das despesas para efeito de cálculo  | 2.822.848,64          | 2,78          |
| Valor Máximo a ser Aplicado  | 7.102.336,68          | 7,00          |
| Valor Abaixo do Limite 7%  | 4.279.488,04          | 4,22          |

Fonte: Anexo 08 – Demonstrativo da despesa por função, subfunção e programas



**PREFEITURA MUNICIPAL DE CAMPOS NOVOS**  
**ESTADO DE SANTA CATARINA**  
**SISTEMA DE CONTROLE INTERNO**

O montante da despesa do Poder Legislativo foi da ordem de **R\$ 2.822.848,64**, representando **2,78%** da receita tributária do Município, e das transferências previstas no § 5º do artigo 153, e artigos 158 e 159 da CF, arrecadadas no exercício de 2017 (**R\$ 101.461.952,51**). Desta forma, fica evidenciado que o Poder Legislativo **cumpriu** o limite de **7,00%** (referente aos seus **35.054** habitantes, segundo dados divulgados pelo IBGE), conforme estabelecido no artigo 29-A da Constituição Federal.

#### **8.4. Limite máximo de 70% da Receita da Câmara para o total da Despesa com Folha de Pagamento**

Mais um limite para a despesa com folha de pagamento do Poder Legislativo é o previsto no § 1º do artigo 29-A da Constituição Federal. Estabelece referido dispositivo:

Art. 29-A.....  
 § 1º A Câmara Municipal não gastará mais de setenta por cento de sua receita com folha de pagamento, incluído o gasto com o subsídio de seus Vereadores.

Os quadros a seguir demonstram o comportamento destes gastos no exercício corrente.

| <b>VALOR MÁXIMO DE 7%</b> | <b>RECEITA DO PODER LEGISLATIVO</b> | <b>DESPESA COM FOLHA DE PAGAMENTO</b> | <b>%</b> |
|---------------------------|-------------------------------------|---------------------------------------|----------|
| 7.102.336,68              | 3.302.439,14                        | 2.226.896,07                          | 67,43    |

| <b>Elementos de Despesa</b>                               | <b>Valor (R\$)</b>  |
|---|---------------------|
| 3.1.90.11 - Vencimentos e Vantagens Fixas - Pessoal Civil | 1.510.269,86        |
| 3.1.90.13 - Obrigações Patronais                          | 303.345,82          |
| 3.1.90.16 - Outras Despesas Variáveis Pessoal Civil       | 7.969,70            |
| 3.1.90.01 - Aposentadoria e Reformas                      | 405.310,69          |
| <b>Total de Despesa com Folha de Pagamento</b>            | <b>2.226.896,07</b> |

Fonte: Anexo 08 – Demonstrativo da Despesa por Função, Subfunção e Programas

O montante da despesa com folha de pagamento foi da ordem de **R\$ 1.821.585,38**, representando **67,43%** das transferências, e **31,35%** do total de direito das transferências ao Poder Legislativo (**R\$ 7.102.336,68**). Desta forma, fica evidenciado que o Poder Legislativo **Cumpriu** o estabelecido no artigo 29-A, § 1º da Constituição Federal.

**PREFEITURA MUNICIPAL DE CAMPOS NOVOS**  
**ESTADO DE SANTA CATARINA**  
**SISTEMA DE CONTROLE INTERNO**

## 9. RELATÓRIO DE CONTROLE INTERNO

Quadro comparativo das informações de envio do relatório do controle interno ao TCE.

| <b>Sistema de Controle Interno instituído pela Lei 2.832/2003 de 03/12/2003</b> |                                     |                |                |                         |                      |                |
|---|-------------------------------------|----------------|----------------|-------------------------|----------------------|----------------|
| <b>Responsável:</b>   | James Adalcio dos Santos            |                |                | <b>Ato de Nomeação:</b> | Portaria nº 052/2017 |                |
| <b>Relatórios Bimestrais</b>  | <b>Datas Limites para a Entrega</b> |                |                |                         |                      |                |
|   | <b>1° Bim.</b>                      | <b>2° Bim.</b> | <b>3° Bim.</b> | <b>4° Bim.</b>          | <b>5° Bim.</b>       | <b>6° Bim.</b> |
|   | 28/02/2017                          | 31/05/2017     | 31/07/2017     | 30/09/2017              | 30/11/2017           | 31/01/2018     |
|   | <b>Datas de Entrega</b>             |                |                |                         |                      |                |
|   | <b>1° Bim.</b>                      | <b>2° Bim.</b> | <b>3° Bim.</b> | <b>4° Bim.</b>          | <b>5° Bim.</b>       | <b>6° Bim.</b> |
|   | 07/07/2017                          | 01/08/2017     | 04/10/2017     | 01/11/2017              | 11/01/2018           | 29/03/2018     |
|   | <b>Diferença em Dias</b>            |                |                |                         |                      |                |
|   | <b>1° Bim.</b>                      | <b>2° Bim.</b> | <b>3° Bim.</b> | <b>4° Bim.</b>          | <b>5° Bim.</b>       | <b>6° Bim.</b> |
| -129  | -62                                 | -65            | -32            | -42                     | -57                  |                |

Conforme exposto no quadro anterior, ocorreram atrasos na remessa dos relatórios de controle interno, durante o ano de 2017, devendo o Controle Interno adotar medidas para a correção da irregularidade.

Atraso na remessa dos Relatórios de Controle Interno, em desacordo aos artigos 3º e 4º da Lei Complementar nº 202/2000 c/c artigo 5º, § 3º da Resolução nº TC – 16/04, alterada pela Resolução nº TC – 11/2004.

§ 3º - Será remetido, até o último dia do mês seguinte ao período de referência, no âmbito do Estado, pelos Poderes Executivo, Legislativo e Judiciário, pelo Ministério Público e pelo Tribunal de Contas; e no âmbito dos municípios, pelos Poderes Executivo e Legislativo, o Relatório de Controle Interno contendo a análise circunstanciada dos atos e fatos administrativos, da execução orçamentária e dos registros contábeis, evidenciando, se for o caso, as possíveis falhas, irregularidades ou ilegalidades constatadas, bem como as medidas implementadas para a sua regularização.

## CONCLUSÃO

O Controle Interno na Administração Pública é aquele que se realiza internamente, ou seja, através dos órgãos componentes da própria estrutura administrativa que pratica e fiscaliza os atos sujeitos ao seu controle.

Considerando o que a Constituição Federal - art. 31, a Constituição Estadual - art. 113, e a Lei Complementar nº 101/2000, de 04/05/2000 - Lei de Responsabilidade Fiscal estabelecem acerca do controle interno das contas do município e da competência do Sistema de Controle Interno para este fim.

Considerando que a apreciação das contas da Prefeitura Municipal, tomou por base os dados e informações constantes nos Relatórios do Sistema de Contabilidade (da Prefeitura e Consolidado) até o 6º Bimestre do ano de 2017, e que o exame procedido fundamentou-se nesta documentação, evidenciando que a qualquer época e desde que venha a ter ciência de ato ou fato que a desabone, poderá este SCI, reapreciar, reformular seu entendimento e emitir novo pronunciamento a respeito.

### Síntese do Exercício de 2017:

|                                     |   |                  |
|-------------------------------------|---|------------------|
| <b>1) Balanço Anual Consolidado</b> | As demonstrações apresentam uma boa posição financeira, orçamentária e patrimonial do exercício em análise. |                  |
| <b>2) Resultado Orçamentário</b>    | Superávit   | R\$ 4.468.530,86 |
| <b>3) Resultado Financeiro</b>      | Superávit   | R\$ 5.083.633,63 |
| <b>4) LIMITES</b>                   | <b>PARÂMETRO MÍNIMO</b>   | <b>REALIZADO</b> |
| <b>4.1) Saúde</b>                   | 15,00%  | 24,28%           |
| <b>4.2) Ensino</b>                  | 25,00%  | 37,36%           |
| <b>4.3) FUNDEB</b>                  | 60,00%  | 92,78%           |
|                                     | 95,00%  | 98,66%           |
| <b>4.4) Despesas com pessoal</b>    | <b>PARÂMETRO MÁXIMO</b>   | <b>REALIZADO</b> |
| <b>a) Município</b>                 | 60,00%  | 59,59%           |
| <b>b) Poder Executivo</b>           | 54,00%  | 57,67%           |
| <b>c) Poder Legislativo</b>         | 6,00%   | 1,92%            |

Em análise resumida do cumprimento dos limites, o Município obteve bons índices de despesas com Educação e Saúde, aplicação dos recursos do FUNDEB e com despesas de pessoal do Legislativo. Os índices das despesas com pessoal do Executivo e do Município (consolidado) necessitam de redução.



**PREFEITURA MUNICIPAL DE CAMPOS NOVOS**  
**ESTADO DE SANTA CATARINA**  
**SISTEMA DE CONTROLE INTERNO**

Considerando o exposto, o Sistema de Controle Interno, estabelece as seguintes restrições:

**Restrições Apuradas:**

1 – O exame mostra que a Despesa Total com Pessoal do Poder Executivo, nos últimos doze meses foi no valor de **R\$ R\$ 66.896.766,79**, representando **57,67%** da Receita Corrente Líquida, **EXCEDENDO** desta forma, o limite previsto no parágrafo único do art. 20, III, 'b' da Lei Complementar nº 101/2000, que corresponde a 54,00%. Nesta circunstância, o Sistema de Controle Interno emite **ALERTA** ao Chefe do Poder Executivo para conhecimento, acompanhamento e tomadas de providências necessárias, em conformidade com disposto no art. 59, § 1º, inc. II, da L.C. nº 101/2000.

2 – Atrasos na remessa dos Relatórios Bimestrais de Controle Interno, em desacordo aos artigos 3º e 4º da Lei Complementar nº 202/2000 e com normas do TCE/SC.

É o relatório.

Campos Novos(SC), 18 de Abril de 2017.

James Adalcio dos Santos  
Assessor do SCI

Silvio Alexandre Zancanaro  
Prefeito Municipal